

**Österreichischer Blasmusikverband**



**Jahresstatistik  
des ÖBV  
Berichtsjahr 2008**

erstellt für den  
Kongress 2009  
Villach  
Kärnten

zusammengestellt durch die  
Österreichische Blasmusikjugend/Vierbauch



## **INHALTSVERZEICHNIS**

<b>1.1</b>	<b>Organisations- und Vereinswesen</b>	<b>2</b>
<b>1.2</b>	<b>Mitglieder</b>	<b>3</b>
<b>1.3</b>	<b>Finanzen (nur Vereine)</b>	<b>14</b>
<b>1.4</b>	<b>Verbandsveranstaltungen</b>	<b>17</b>
<b>1.5</b>	<b>Fortbildungsveranstaltungen</b>	<b>20</b>
<b>1.6</b>	<b>(Jung)Musiker-Ausbildung - Instrumental Ausbildung *!</b>	<b>22</b>
<b>1.7</b>	<b>Jugendfunktionäre / Jugendreferenten</b>	<b>24</b>
<b>1.8</b>	<b>Prüfungen, Wettbewerbe</b>	<b>26</b>
1.8.1	Leistungsabzeichen	26
1.8.2	Musik in kleinen Gruppen	27
<b>1.9</b>	<b>Probentätigkeiten</b>	<b>28</b>
<b>1.10</b>	<b>Auftritte</b>	<b>30</b>
<b>1.11</b>	<b>Probelokale</b>	<b>32</b>
<b>1.12</b>	<b>Bekleidung</b>	<b>32</b>
<b>1.13</b>	<b>ÖBZ</b>	<b>33</b>
<b>1.14</b>	<b>Internet</b>	<b>33</b>



# Vorstand des ÖBV im Jahr 2008

<p><b>Präsident</b> Landesobmann Kärnten Dir. Horst Baumgartner Feldgasse 7 A-9560 Feldkirchen Tel. &amp; Fax: 04276/38513 Mobil: 0676/4116166 e-mail: horst.baumgartner@aon.at</p>	
<p><b>Bundeskapellmeister</b> Konsulent LMD Walter Rescheneder Hofmannthalstraße 12 A-4600 Wels Tel.: 07242/610 61 priv. od. 0664/829 82 10 oder 0732/7720 – 15661 e-mail: walter.rescheneder@ooe.gv.at; rescheneder@ooe-bv.at</p>	
<p><b>Bundesschriftführer</b> Dr. Friedrich Anzenberger Weinheberplatz 1 A-3062 Kirchstetten Tel. Fax: 02743/8630, Tel. 02745/2217-4 dienstlich e-mail: anzenberger@gmx.net</p>	
<p><b>Bundesfinanzreferent</b> Michael Krimplstätter Griesstraße 30 A-5450 Werfen Tel.06468/7739 oder 06462/2741-37 e-mail: michael.krimplstaetter@saller.at</p>	
<p><b>Generalsekretär</b> LÖbm. Mag. Wolfgang Findl Landstraße Hauptstraße 65/1/24 A-1030 Wien Tel.: 01/7151848, Mobil 0664/4304838 e-mail: wolfgang.findl@chello.at</p>	
<p><b>Bundesmedienreferent / Bundesstabführer</b> Gerhard Imre Rechte Bachgasse 79 A-7400 Oberwart Tel.: 03352/352 63 od. 0664/321 99 46 Fax: 03352/352 63-4 e-mail: redaktion@oebz.at</p>	
<p><b>Bundesjugendreferent</b> Mag. Hans Brunner Hauptplatz 10/8 A-9800 Spittal/Drau Telefon: 0676/75 77 142 e-mail: brunner.jugend@blasmusik.at</p>	

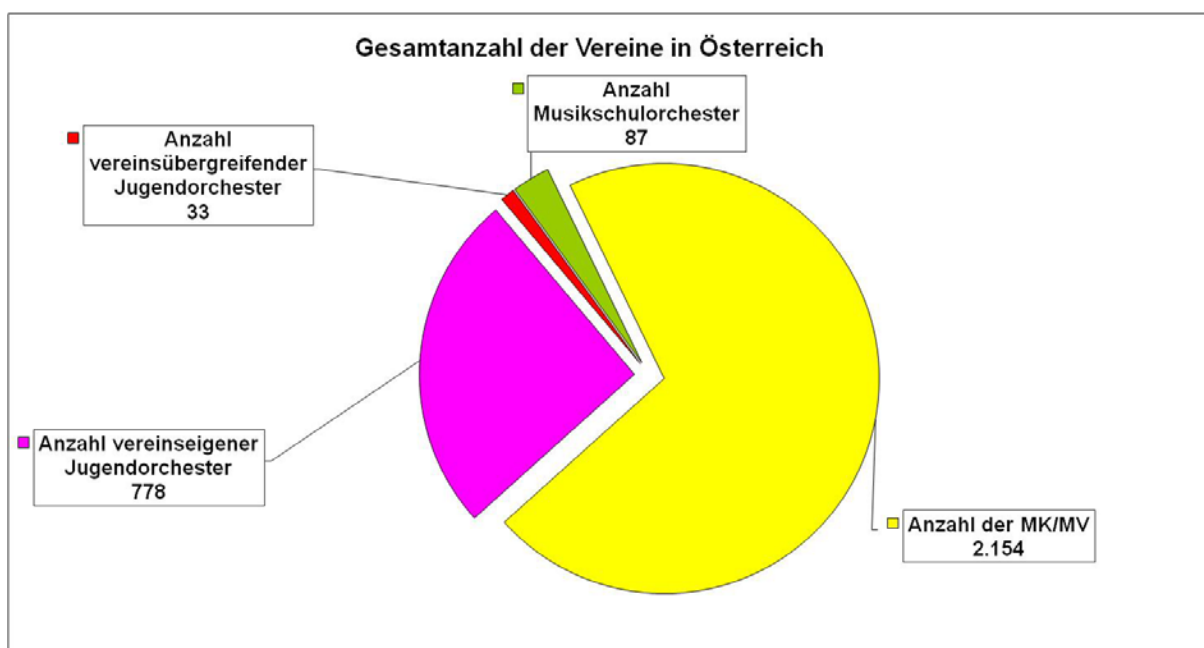
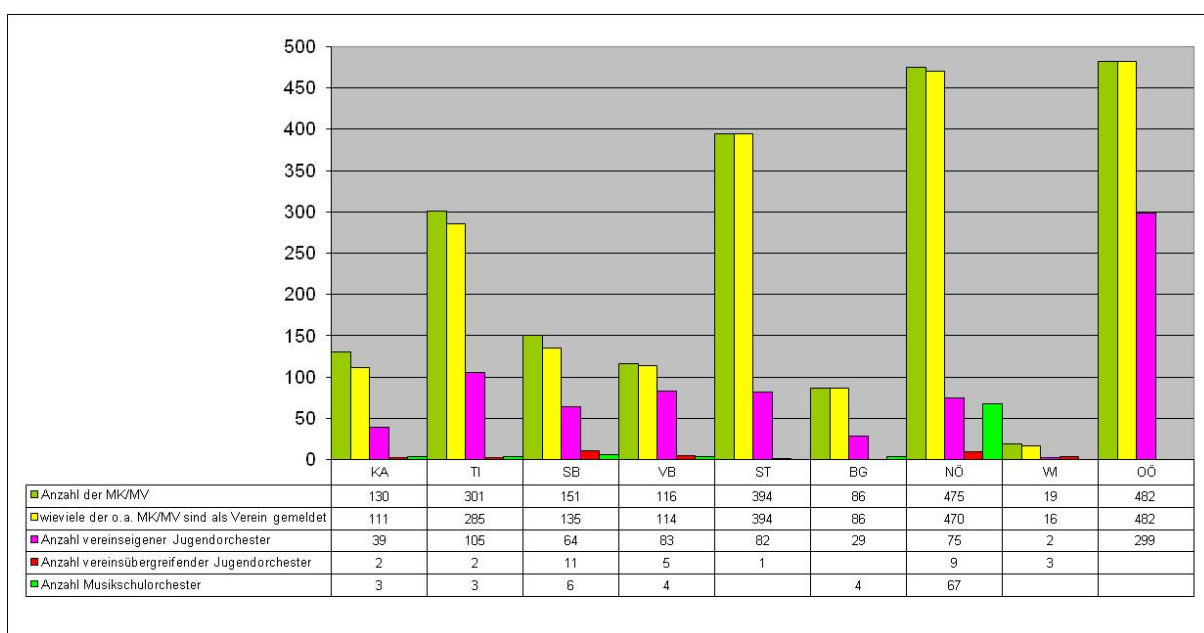
## 1.1 Organisations- und Vereinswesen

Stand der Musikkapellen/ Musikvereine am 31. 12. 2008

Bundesland	KA	TI	SB	VB	ST	BG	NÖ	WI	OÖ	Gesamt
Anzahl der MK/MV	130	301	151	116	394	86	475	19	482	2154
Anzahl der MK/MV als gemeldeter Verein	111	285	135	114	394	86	470	16	482	2093
Anzahl vereinseigener Jugendorchester	39	105	64	83	82	29	75	2	299	778
Anzahl vereinsübergreifender Jugendorchester*	2	2	11	5	1	---	9	3	---	33
Anzahl Musikschulorchester*	3	3	6	4	---	4	67	---	---	87

\* Anzahl wurde nicht in allen Bundesländern erfasst!

Aufteilung der Vereine nach Bundesländern



## Vergleich in den Jahren 2004 – 2008

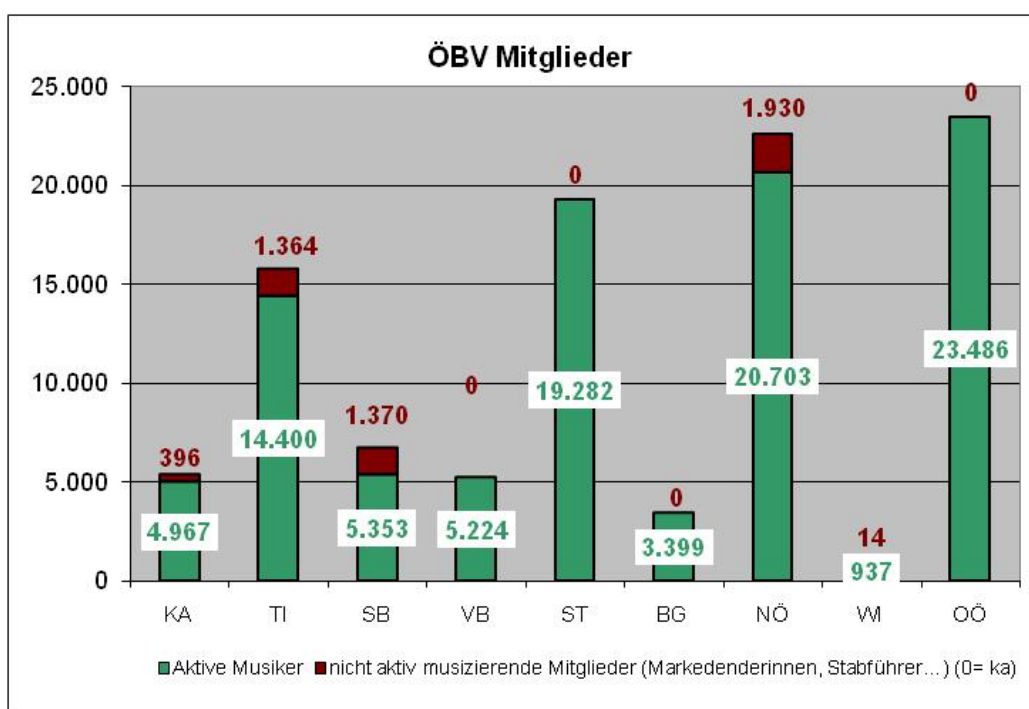
Bundesland	KA	TI	SB	VB	ST	BG	NÖ	WI	OÖ	Gesamt
Anzahl der MK/MV 2008	130	301	151	116	394	86	475	19	482	2154
Anzahl der MK/MV 2007	130	301	151	116	394	85	471	19	482	2149
Anzahl der MK/MV 2006	134	301	151	116	395	85	470	19	481	2152
Anzahl der MK/MV 2005	133	302	150	118	395	84	467	19	483	2151
Anzahl der MK/MV 2004	136	301	148	118	397	83	462	19	482	2146
Anzahl Jugendorchester 2008	44	110	81	92	83	33	151	5	299	898
Anzahl Jugendorchester 2007	43	89	70	92	76	42	131	3	288	834
Anzahl Jugendorchester 2006	44	85	66	92	87	35	119	5	270	803
Anzahl Jugendorchester 2005	43	65	57	87	110	12	---	7	229	610
Anzahl Jugendorchester 2004	51	45	50	87	105	6	---	4	---	348

Die Anzahl der Musikkapellen/Musikvereine blieb in den letzten Jahren in etwa gleich. Bei den Jugendorchestern konnte man einen Zuwachs feststellen, dies ist aber eher auf die Erfassung durch die Vereine bzw. Verbände zurückzuführen.

## 1.2 Mitglieder

### Aktive Mitglieder des ÖBV (Aktive Mitglieder/aktive Musiker wurden nicht in allen Bundesländern differenziert erfasst)

	KA	TI	SB	VB	ST	BG	NÖ	WI	OÖ	Gesamt Österreich	
Aktiv bis 30 männlich	1.614	4.159	2.002	1.430	5.429	992	5.883	265	6.015	27.789	56.053
Aktiv bis 30 weiblich	1.529	4.098	1.798	1.396	5.236	872	6.696	189	6.450	28.264	
Aktiv über 30 männlich	1.815	6.919	2.584	2.095	7.420	1.218	7.978	469	9.397	39.895	46.772
Aktiv über 30 weiblich	405	588	339	303	1.197	317	2.076	28	1.624	6.877	
<b>Aktive Mitglieder</b>	<b>5.363</b>	<b>15.764</b>	<b>6.723</b>	<b>5.224</b>	<b>19.282</b>	<b>3.399</b>	<b>22.633</b>	<b>951</b>	<b>23.486</b>	<b>102.825</b>	



## Mitglieder des ÖBV gesamt

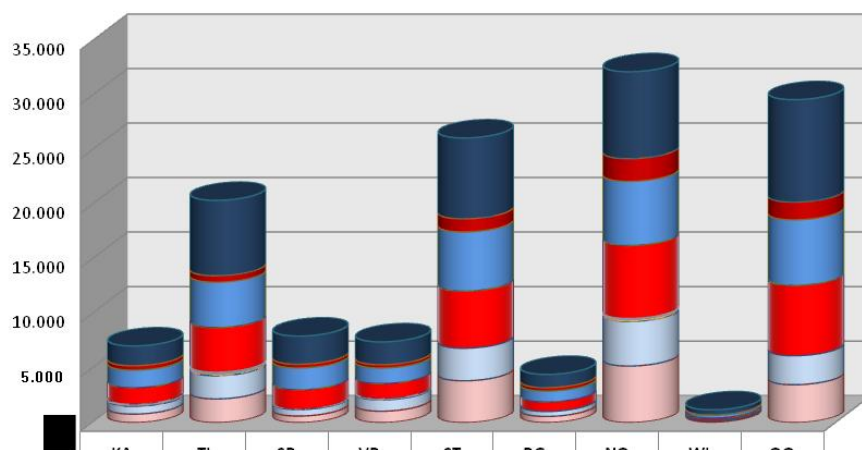
(In Ausbildung stehende Musiker + Aktive Mitglieder)

(Aktive Mitglieder/aktive Musiker wurden nicht in allen Bundesländern differenziert erfasst)

Mitglieder des ÖBV		KA	TI	SB	VB	ST	BG	NO	WI	OO	gesamt	
In Ausbildung stehende Musiker bis 30	♂	710	2.131	594	1.036	2.990	457	4.066	129	2.663	14.776	32.506
In Ausbildung stehende Musiker bis 30	♀	776	2.170	600	1.044	3.832	563	5.186	89	3.470	17.730	
In Ausbildung stehende Musiker über 30	♂	80	159	5	74			110			428	903
In Ausbildung stehende Musiker über 30	♀	99	158	11	23			184			475	
Mitglieder des ÖBV bis 30	♂	1.614	4.159	2.002	1.430	5.429	992	5.883	265	6.015	27.789	56.053
Mitglieder des ÖBV bis 30	♀	1.529	4.098	1.798	1.396	5.236	872	6.696	189	6.450	28.264	
Mitglieder des ÖBV über 30	♂	1.815	6.919	2.584	2.095	7.420	1.218	7.978	469	9.397	39.895	46.772
Mitglieder des ÖBV über 30	♀	405	588	339	303	1.197	317	2.076	28	1.624	6.877	
Summe		7.028	20.382	7.933	7.401	26.104	4.419	32.179	1.169	29.619	136.234	

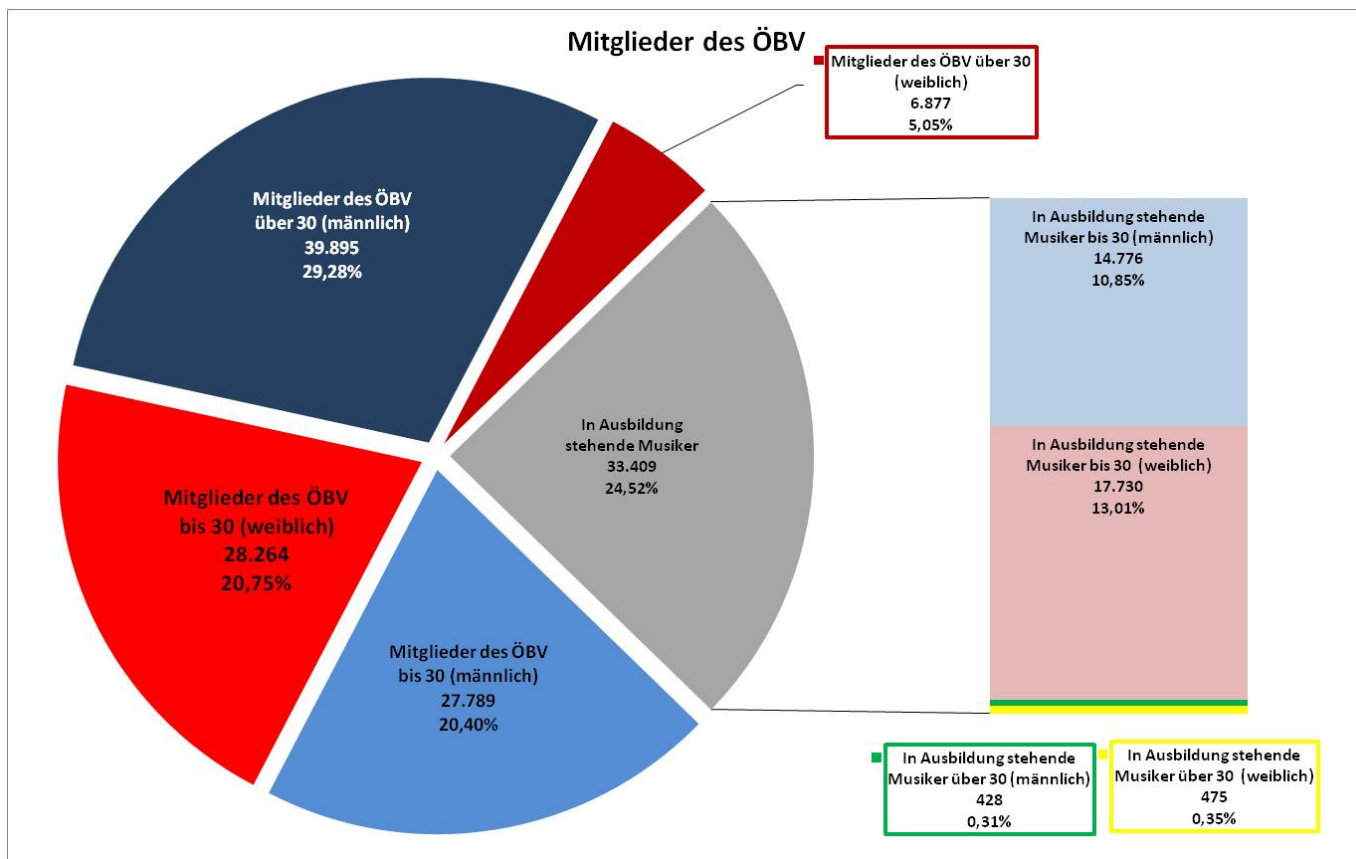
## Mitglieder des ÖBV

Aktive Mitglieder und in Ausbildung stehende Mitglieder



	KA	TI	SB	VB	ST	BG	NO	WI	OO
Mitglieder des ÖBV über 30 (männlich)	1.815	6.919	2.584	2.095	7.420	1.218	7.978	469	9.397
Mitglieder des ÖBV über 30 (weiblich)	405	588	339	303	1.197	317	2.076	28	1.624
Mitglieder des ÖBV bis 30 (männlich)	1.614	4.159	2.002	1.430	5.429	992	5.883	265	6.015
Mitglieder des ÖBV bis 30 (weiblich)	1.529	4.098	1.798	1.396	5.236	872	6.696	189	6.450
In Ausbildung stehende Musiker über 30 (männlich)	80	159	5	74			110		
In Ausbildung stehende Musiker über 30 (weiblich)	99	158	11	23			184		
In Ausbildung stehende Musiker bis 30 (männlich)	710	2.131	594	1.036	2.990	457	4.066	129	2.663
In Ausbildung stehende Musiker bis 30 (weiblich)	776	2.170	600	1.044	3.832	563	5.186	89	3.470





### Nicht aktiv musizierende Mitglieder des ÖBV

Bundesland	KA	TI	SB	VB	ST	BG	NÖ	WI	OÖ	Gesamt Österreich
nicht aktiv musizierende Mitglieder (Marketenderinnen, Stabführer...)*	396	1364	1370				1930	14		5074

\* nicht musizierende Mitglieder wurden nicht in allen Bundesländern erfasst!

### Anzahl Unterstützende Mitglieder des ÖBV

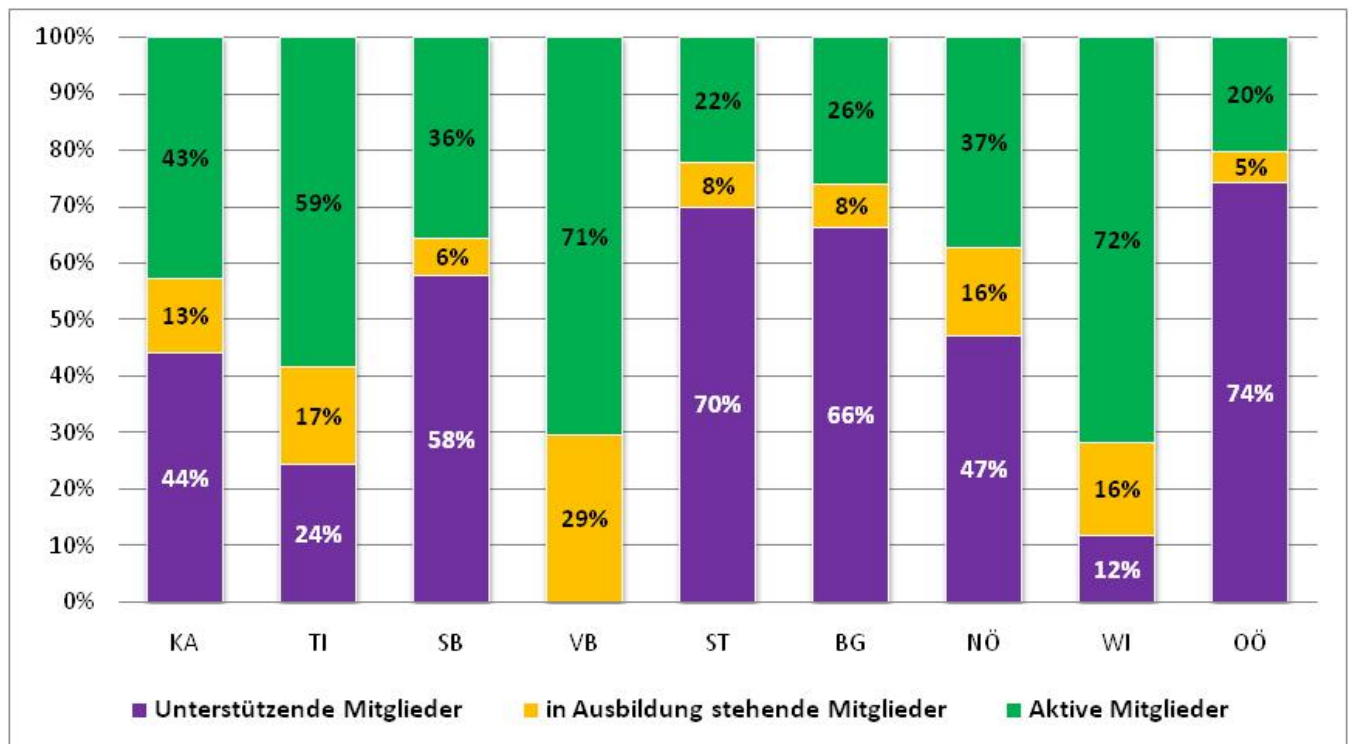
Bundesland	KA	TI	SB	VB	ST	BG	NÖ	WI	OÖ	Gesamt Österreich
Unterstützende Mitglieder*	5.506	6.563	10.852		60.470	8.627	28.500	154	84.976	205.648

\* Unterstützende Mitglieder wurden nicht in allen Bundesländern erfasst!

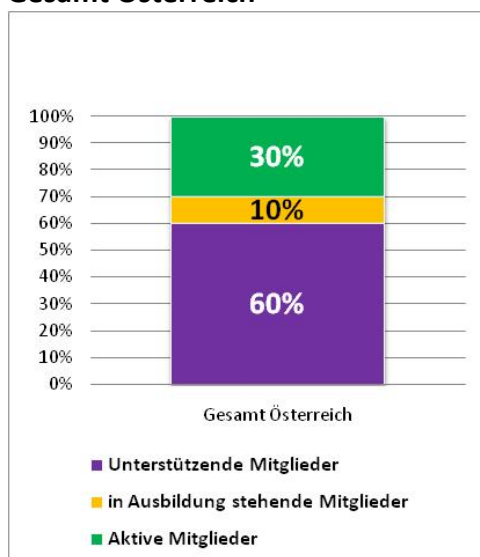
## Mitglieder und Unterstützende Mitglieder des ÖBV

Bundesland	KA	TI	SB	VB	ST	BG	NÖ	WI	OÖ	Gesamt Österreich
Unterstützende Mitglieder	5.506	6.563	10.852	0	60.470	8.627	28.500	154	84.976	205.648
in Ausbildung stehende Mitglieder	1.665	4.618	1.210	2.177	6.822	1.020	9.546	218	6.133	33.409
aktive Mitglieder	5363	15764	6723	5224	19282	3399	22633	951	23486	102.825
	12.534	26.945	18.785	7.401	86.574	13.046	60.679	1.323	114.595	341.882

## Aufteilung - Mitglieder ÖBV - Unterstützende Mitglieder

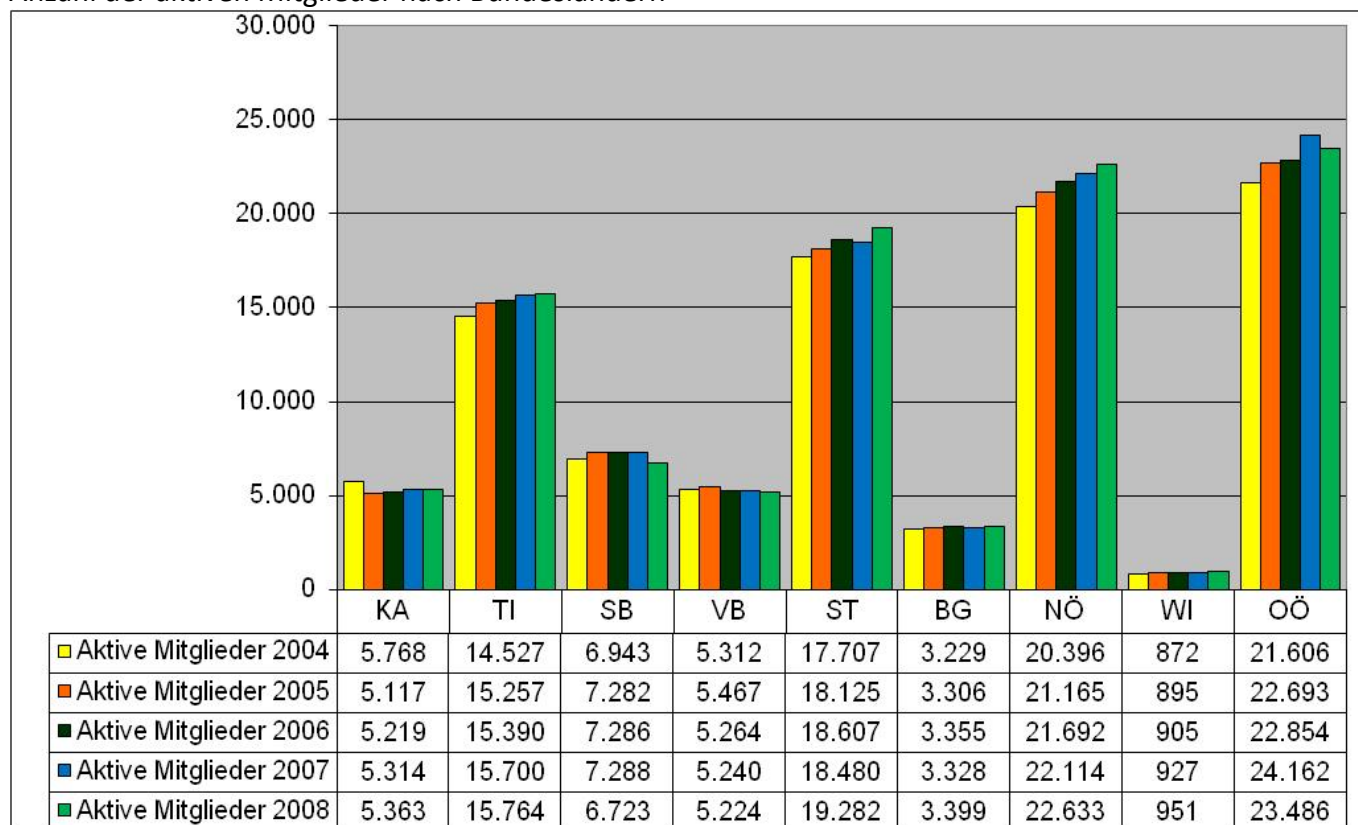


## Gesamt Österreich

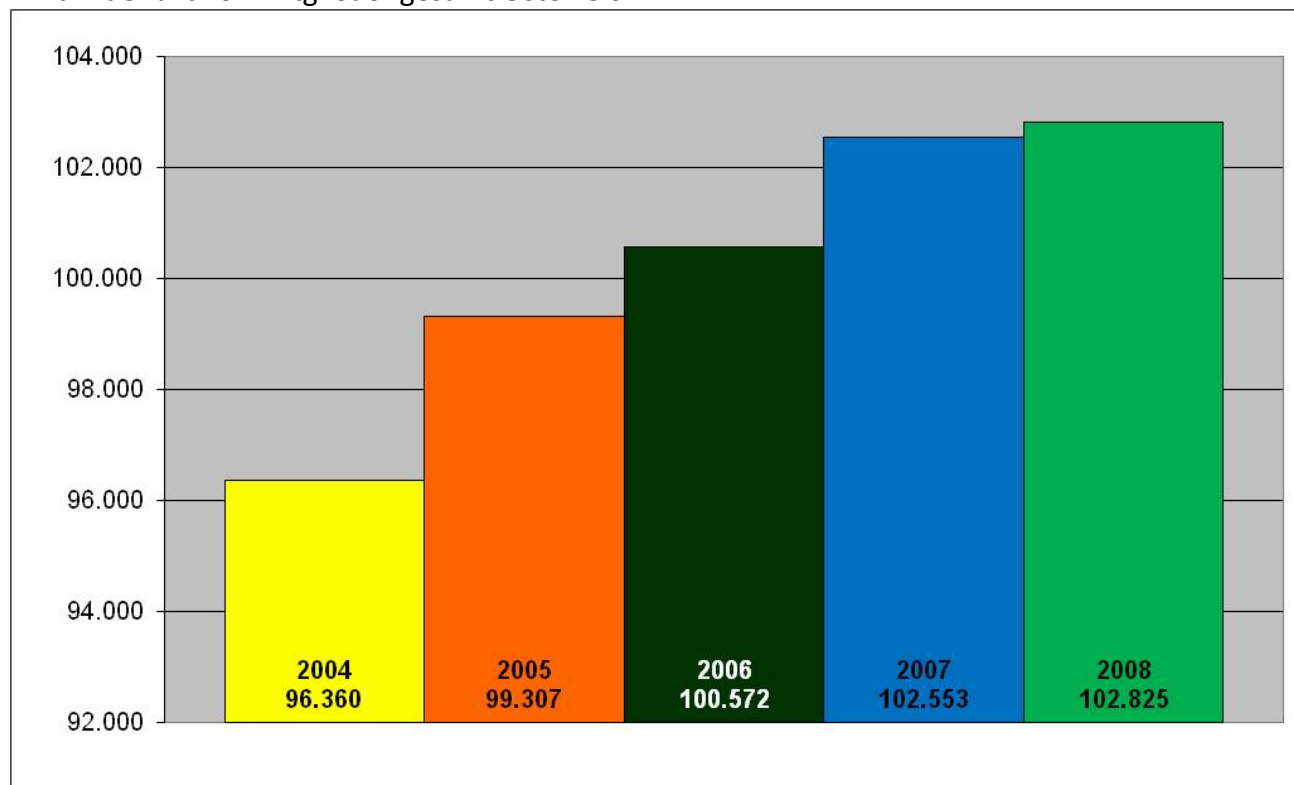


## Vergleich der letzten Jahre:

### Anzahl der aktiven Mitglieder nach Bundesländern

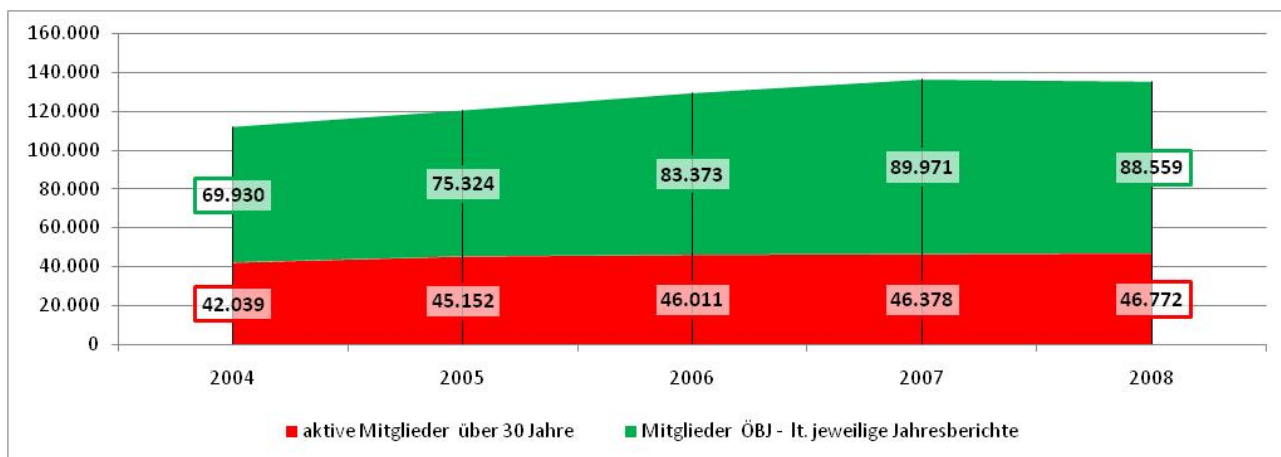


### Anzahl der aktiven Mitglieder gesamt Österreich

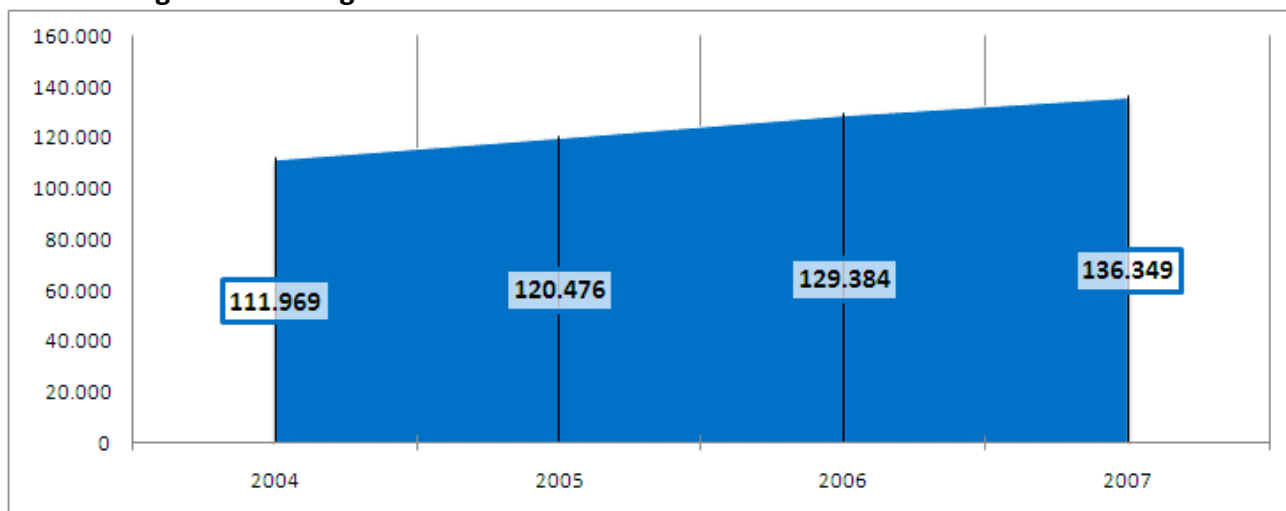


## Anzahl der aktiven Mitglieder des Österreichischen Blasmusikverbandes über 30 und der Mitglieder der Österreichischen Blasmusikjugend

Jahr	aktive Mitglieder über 30 Jahren	Mitglieder der ÖBJ lt. jeweiligen Jahresberichtes	Gesamt
2004	42.039	69.930	111.969
2005	45.152	75.324	120.476
2006	46.011	83.373	129.384
2007	46.378	89.971	136.349
2008	46.772	88.559	135.331

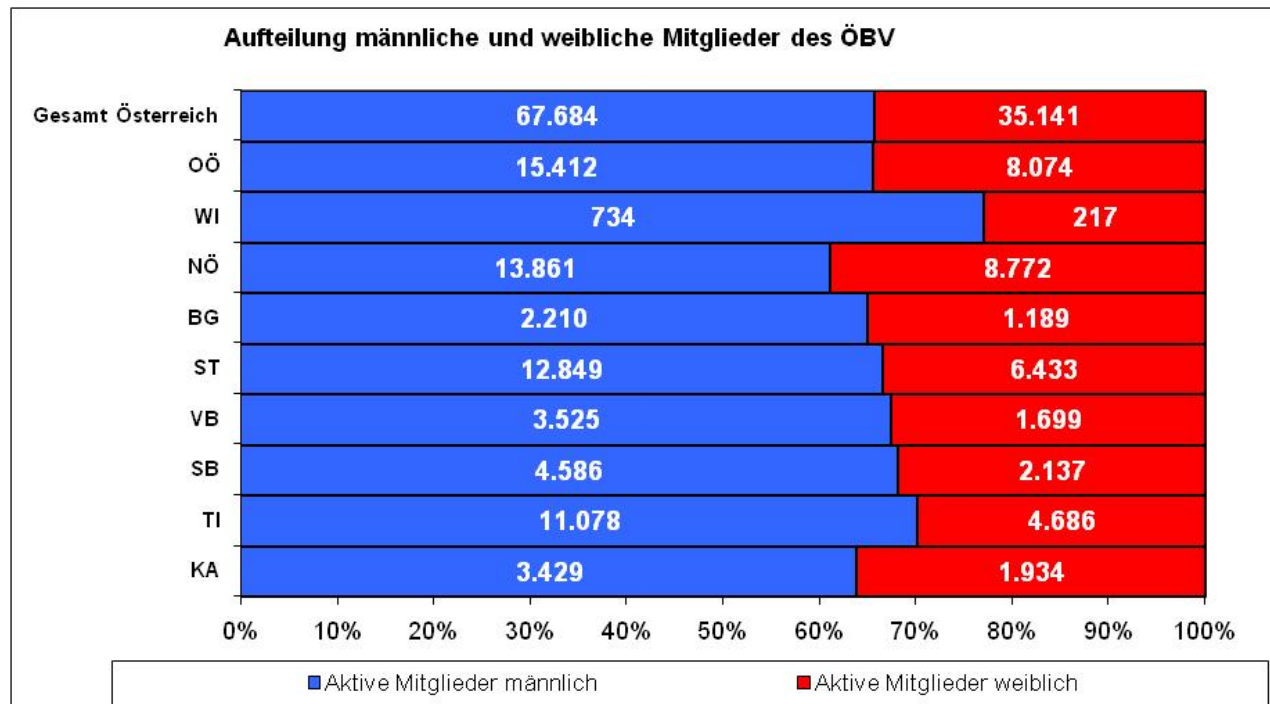


## Anzahl der gesamten Mitglieder des ÖBV



## Anzahl der weiblichen und männlichen aktiven Mitglieder des ÖBV

Bundesland	KA	TI	SB	VB	ST	BG	NÖ	WI	OÖ	Gesamt Österreich
Aktive Mitglieder weiblich	1.934	4.686	2.137	1.699	6.433	1.189	8.772	217	8.074	35.141
Aktive Mitglieder männlich	3.429	11.078	4.586	3.525	12.849	2.210	13.861	734	15.412	67.684
Aktive Mitglieder	5.363	15.764	6.723	5.224	19.282	3.399	22.633	951	23.486	102.825



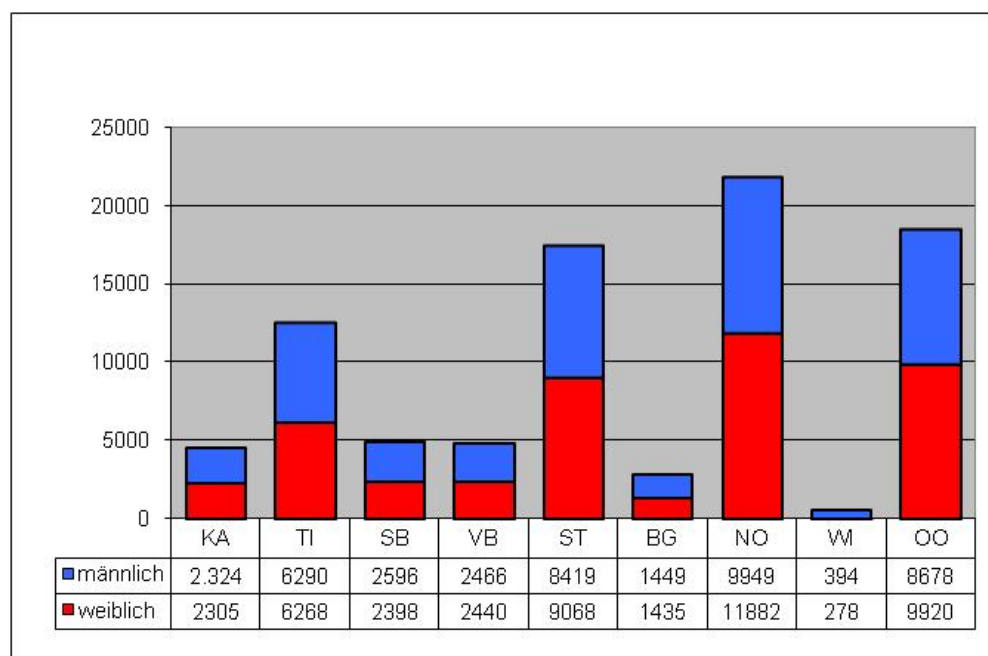
## Mitglieder der Österreichischen Blasmusikjugend –

Laut Jahresbericht 2008 im Vergleich zum Stand der aktuellen Mitgliedererfassung Stand Juni 2009

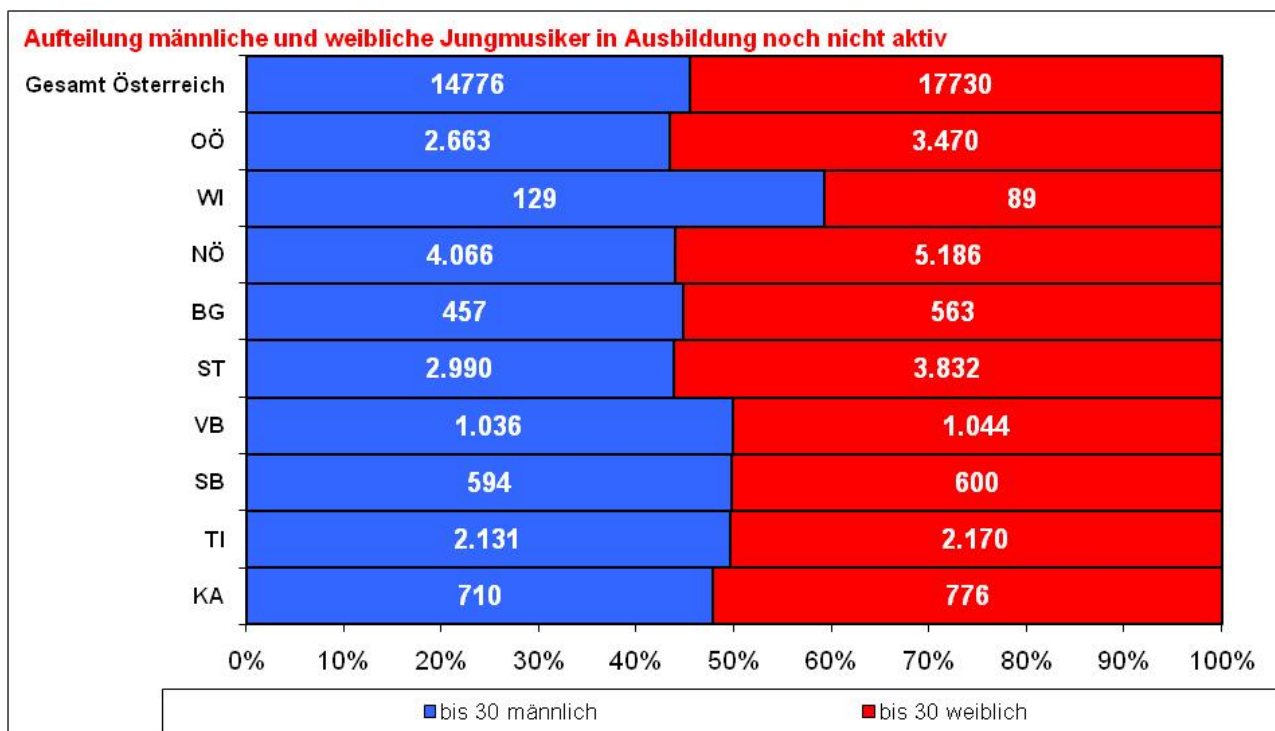
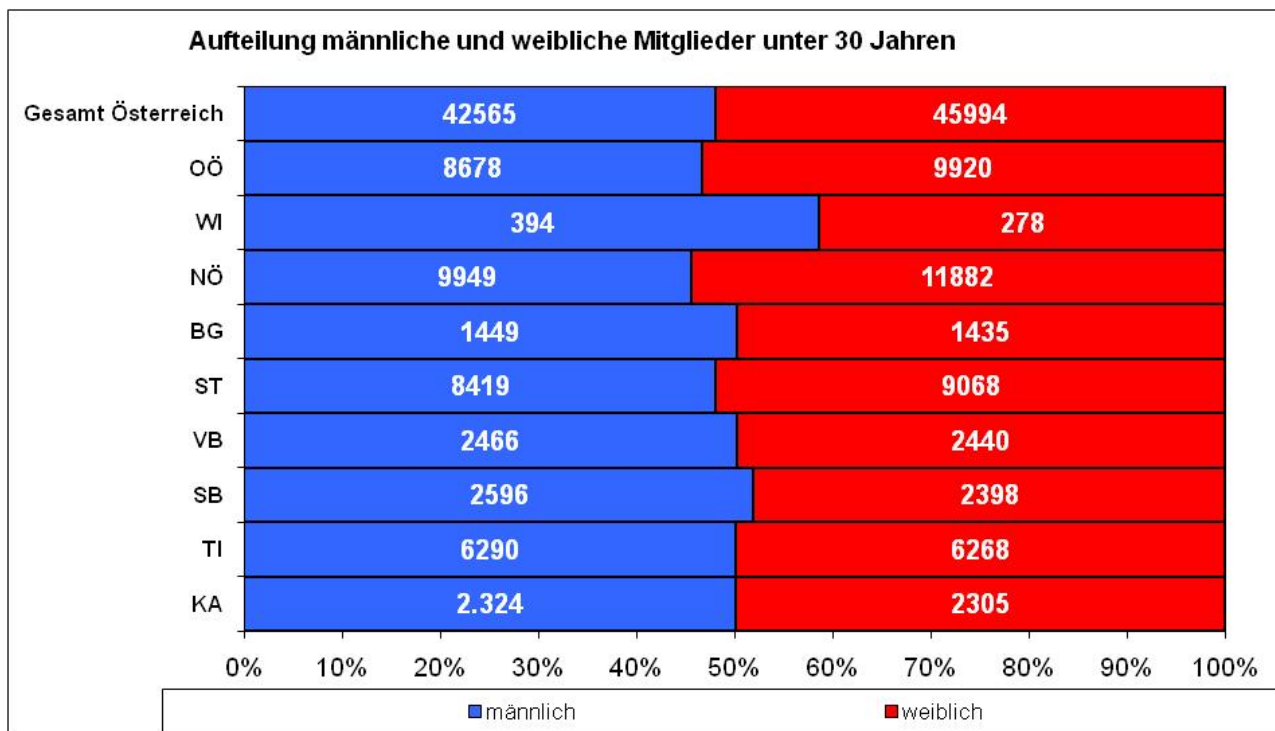
	KA	TI	SB	VB	ST	BG	NÖ	WI	OÖ	Österreich
<b>Männlich</b>	2.324	6.290	2.596	2.466	8.419	1.449	9.949	394	8.678	42.565
<b>Weiblich</b>	2.305	6.268	2.398	2.440	9.068	1.435	11.882	278	9.920	45.994
<b>Gesamt</b>	4.629	12.558	4.994	4.906	17.487	2.884	21.831	672	18.598	88.559
<b>Im Programm der ÖBJ namentlich erfasst</b>	4.313	11.915	5.441	5.262	19.340	2.869	21.217	444	17.987	88.788
<b>Prozentual namentlich erfasst</b>	93%	95%	109%	107%	111%	99%	97%	66%	97%	100%

## Mitglieder der Österreichischen Blasmusikjugend nach Bundesländern

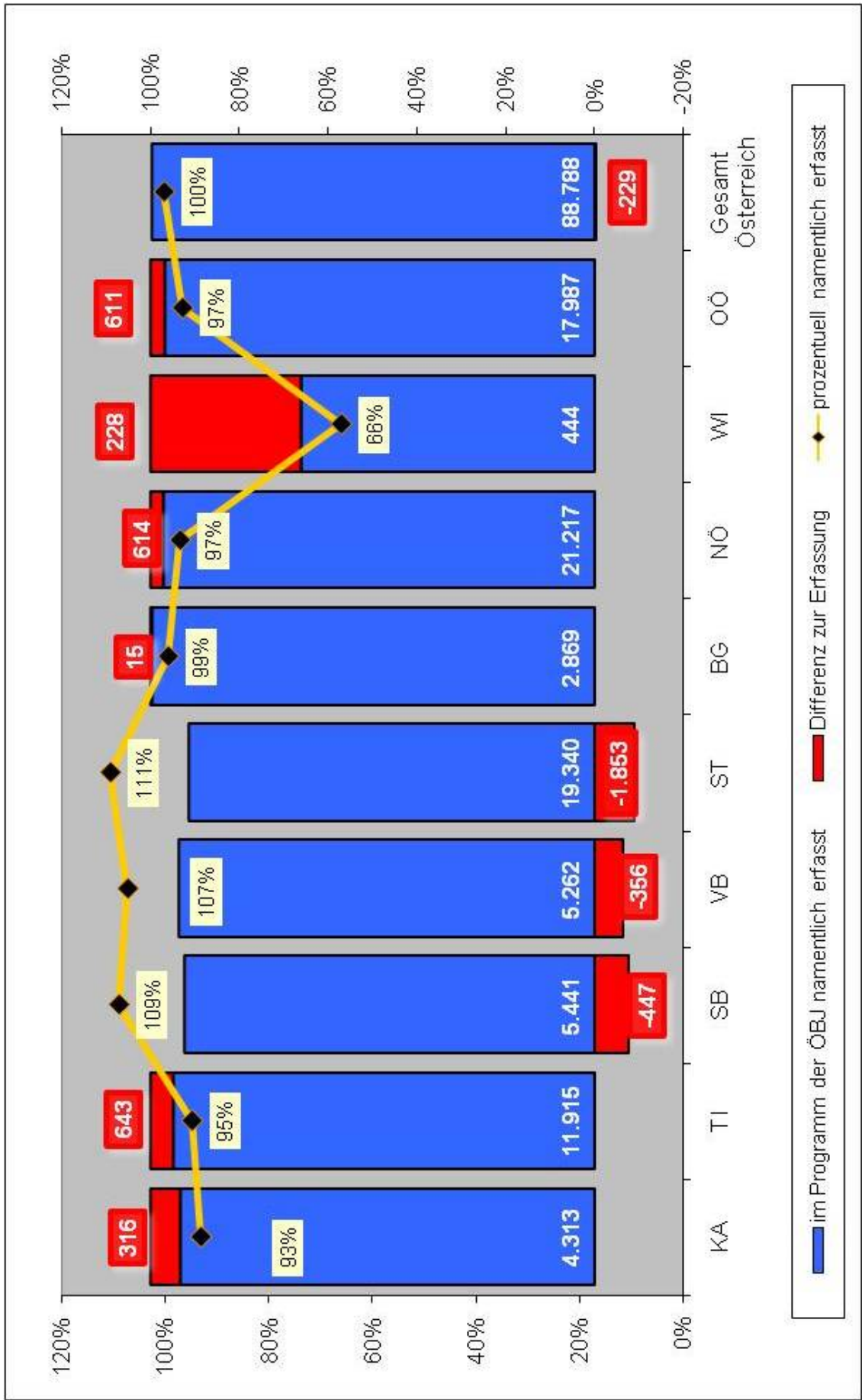
(lt. Jahresbericht 2008)



## Paritätenverteilung – Mitglieder der ÖBJ (Förderungskriterium)



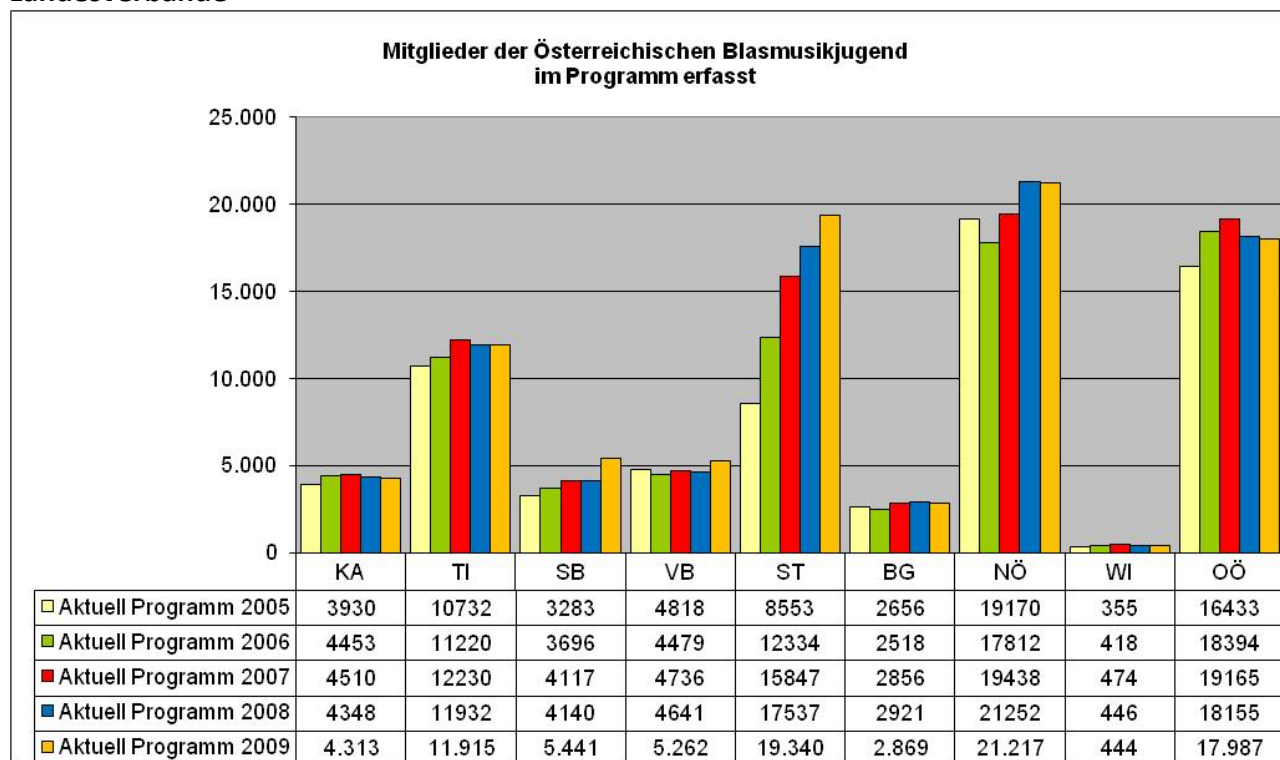
**Aktueller Stand der Datenerfassung (04. Juni 2009)**



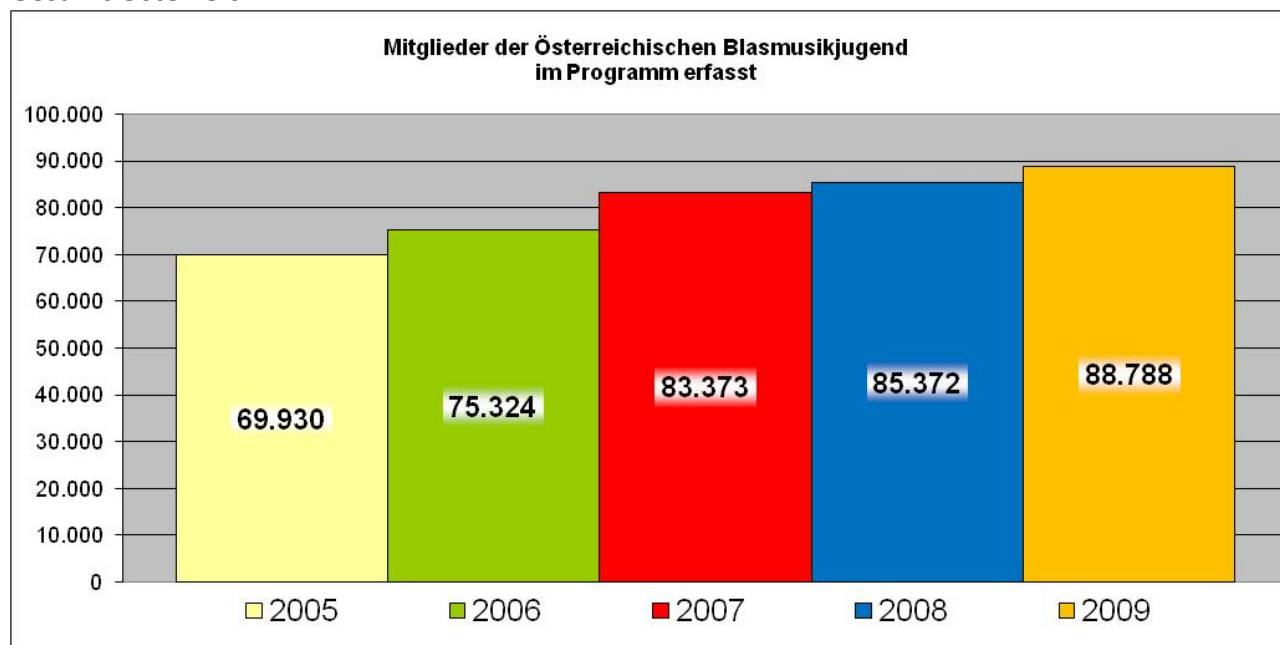


## Änderung der namentlich erfassten Jugendmitglieder in den letzten Jahren

### Landesverbände



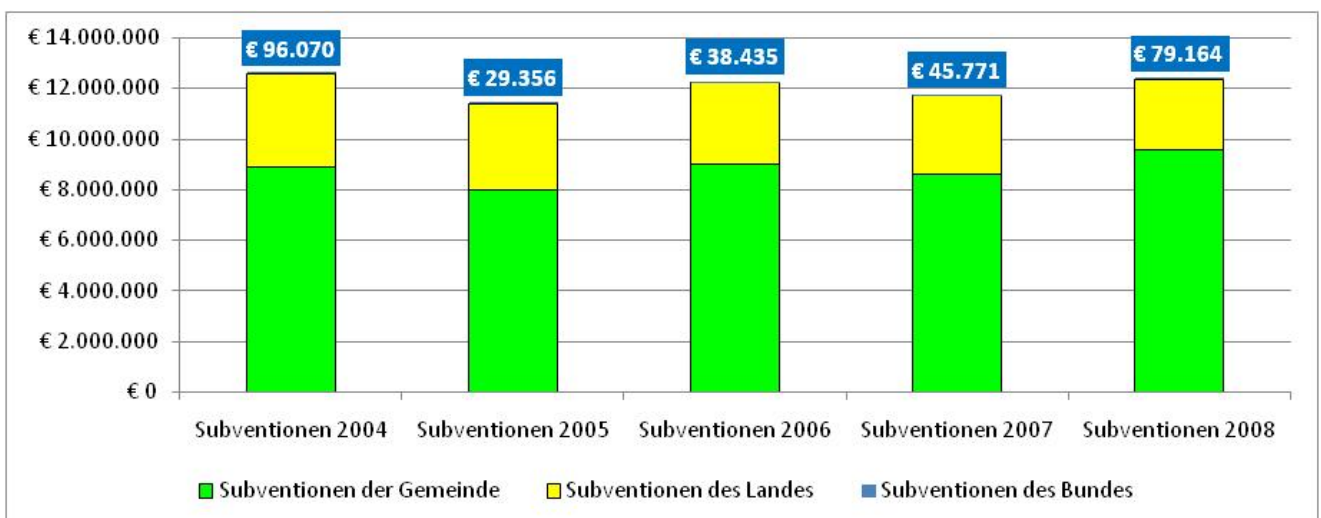
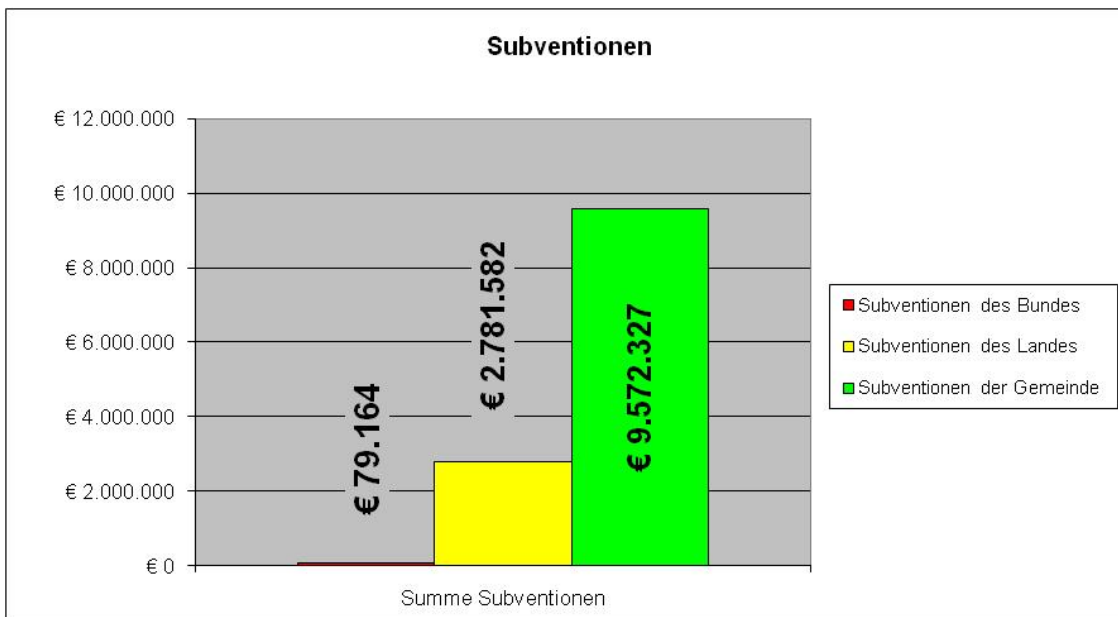
### Gesamt Österreich



### 1.3 Finanzen (nur Vereine)

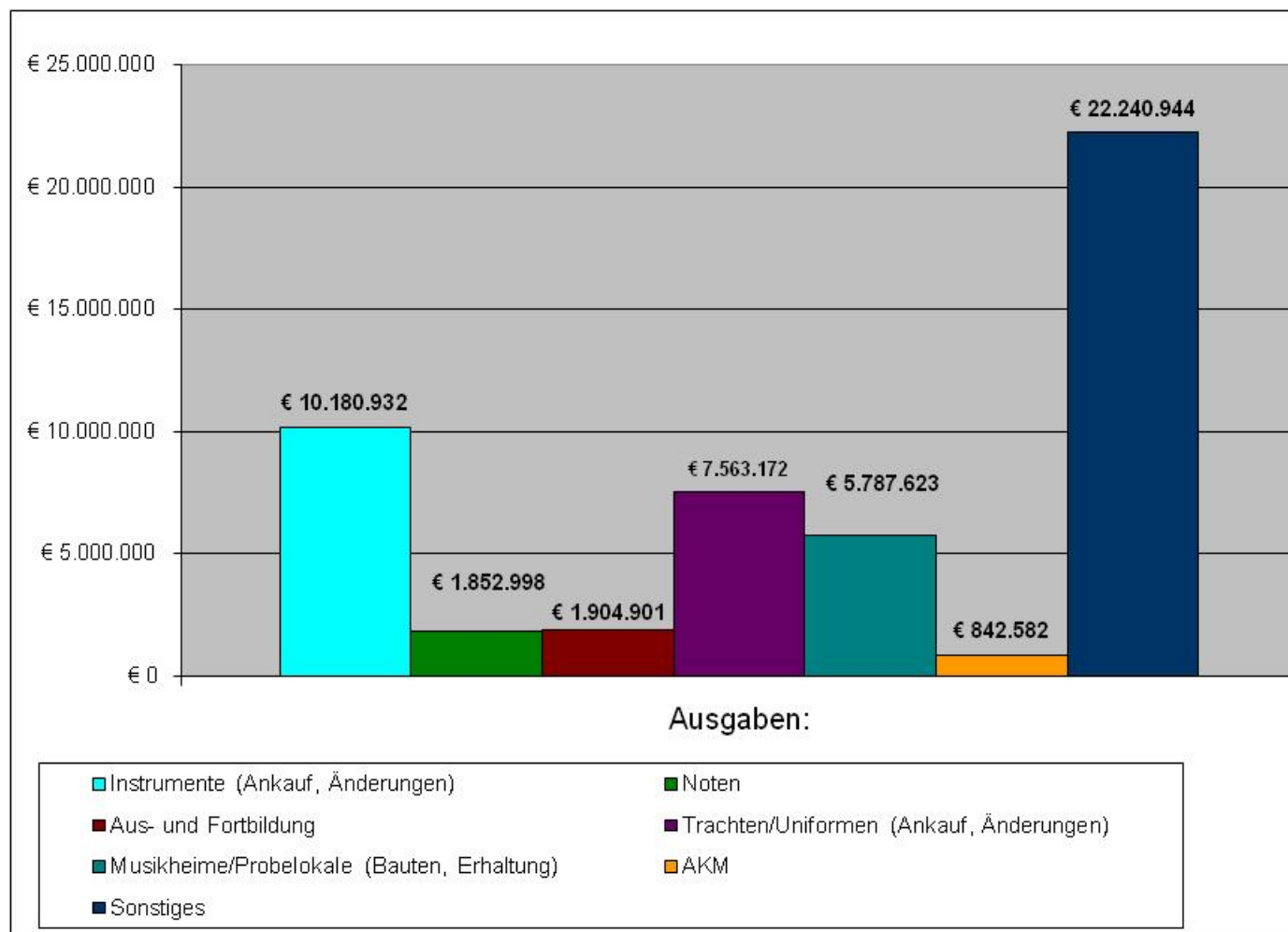
#### Einnahmen

Bundesland	KA	TI	SB	VB	ST	BG	NÖ	WI	OÖ	Subventionen
Subventionen des Bundes	€ 5.398	€ 16.294	€ 0	€ 0	€ 57.472	€ 0	€ 0	€ 0	€ 0	€ 79.164
Subventionen des Landes	€ 147.914	€ 260.501	€ 81.688	€ 84.266	€ 804.393	€ 104.650	€ 397.508	€ 9.500	€ 891.163	€ 2.781.582
Subventionen der Gemeinde	€ 344.008	€ 1.920.202	€ 1.292.663	€ 647.152	€ 2.057.104	€ 304.034	€ 1.286.378	€ 6.850	€ 1.713.937	€ 9.572.327
Subventionen	€ 497.320	€ 2.196.997	€ 1.374.351	€ 731.417	€ 2.918.969	€ 408.684	€ 1.683.886	€ 16.350	€ 2.605.099	€ 12.433.073



## Ausgaben Musikvereine ÖBV 2008

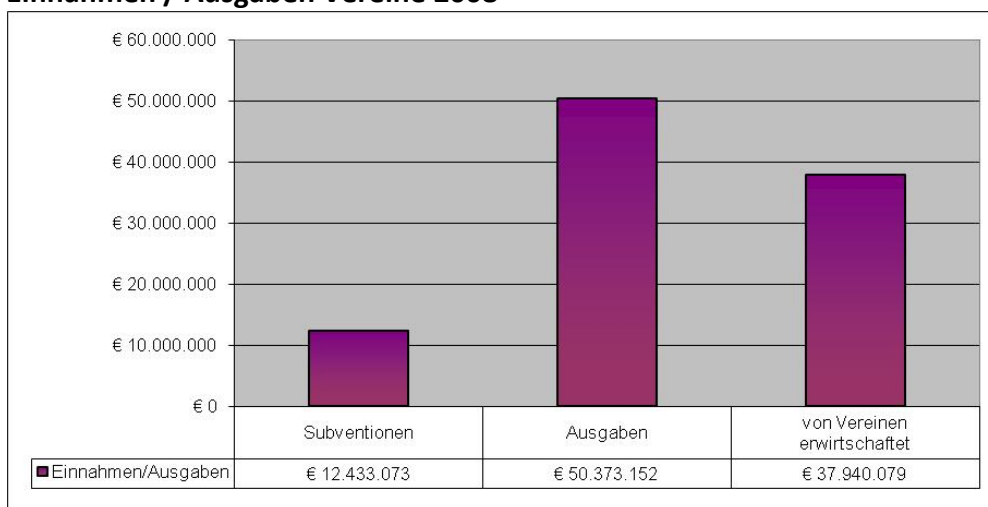
	Instrumente (Ankauf + Änderungen)	Noten	Aus- und Fortbildung	Trachten/ Uniformen (Ankauf + Änderungen)	Musikheime/ Probelokale (Bauten + Erhaltung)	AKM	Sonstiges	Ausgaben
KA	€ 402.049	€ 89.296	€ 118.163	€ 282.378	€ 213.554	€ 41.021	€ 815.752	€ 1.962.213
TI	€ 1.828.441	€ 289.504	€ 530.845	€ 998.858	€ 602.829	€ 112.169	€ 4.387.713	€ 8.750.358
SB	€ 881.169	€ 144.860	€ 361.064	€ 621.034	€ 556.992	€ 64.749	€ 1.881.675	€ 4.511.543
VB	€ 622.999	€ 126.498	€ 191.274	€ 745.672	€ 195.121	€ 27.174	€ 1.338.664	€ 3.247.403
ST	€ 1.894.349	€ 337.822	€ 371.635	€ 1.841.424	€ 1.113.505	€ 183.586	€ 3.905.702	€ 9.648.023
BG	€ 321.785	€ 56.009	€ 73.729	€ 213.647	€ 295.495	€ 24.485	€ 674.591	€ 1.659.741
NÖ	€ 1.483.775	€ 323.756	€ 256.037	€ 1.183.224	€ 1.193.277	€ 184.939	€ 3.939.403	€ 8.564.411
WI	€ 7.005	€ 1.935	€ 2.154	€ 5.565	€ 7.445	€ 580	€ 4.578	€ 29.262
OÖ	€ 2.739.361	€ 483.316	€ ---	€ 1.671.370	€ 1.609.405	€ 203.879	€ 5.292.867	€ 12.000.198
<b>Gesamt</b>	<b>€ 10.180.932</b>	<b>€ 1.852.998</b>	<b>€ 1.904.901</b>	<b>€ 7.563.172</b>	<b>€ 5.787.623</b>	<b>€ 842.582</b>	<b>€ 22.240.944</b>	<b>€ 50.373.152</b>



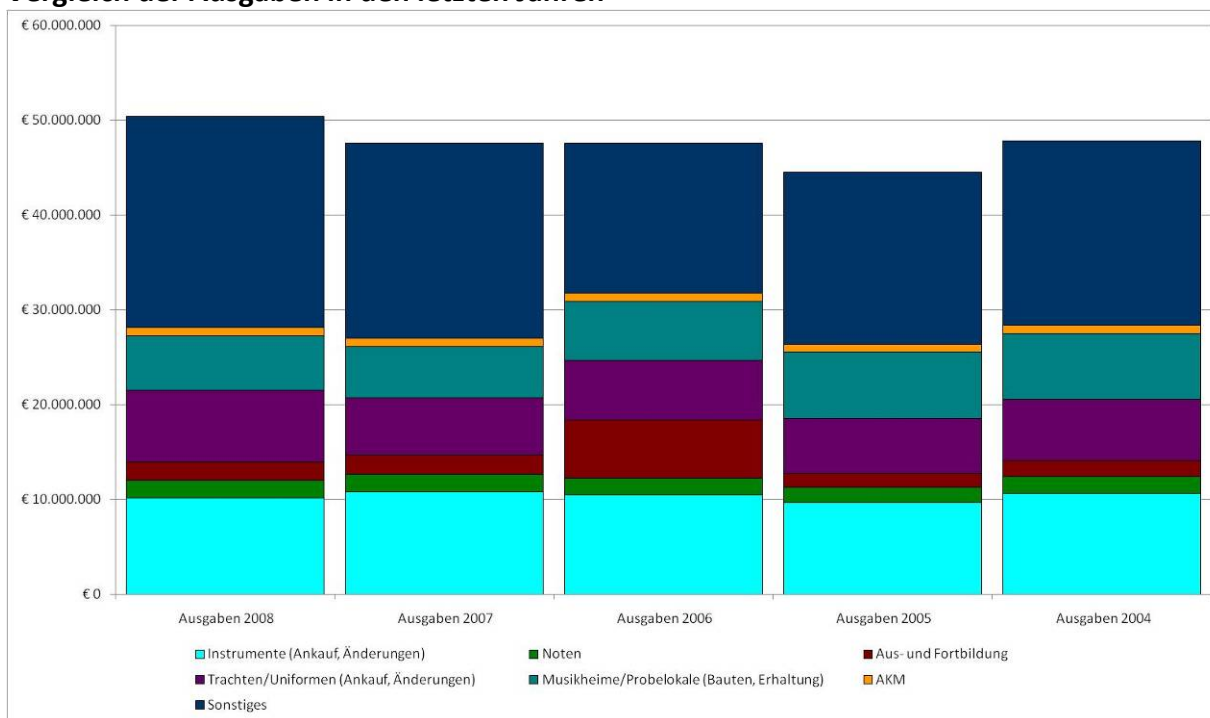
## Von den Vereinen unabhängig von den Subventionen erwirtschaftete Mittel 2008

Bundesland	Subventionen	Ausgaben	von Vereinen erwirtschaftet
Kärnten	€ 497.319,67	€ 1.962.212,87	€ 1.464.893,20
Tirol	€ 2.196.996,54	€ 8.750.358,47	€ 6.553.361,93
Salzburg	€ 1.374.351,00	€ 4.511.543,00	€ 3.137.192,00
Vorarlberg	€ 731.417,34	€ 3.247.402,57	€ 2.515.985,23
Steiermark	€ 2.918.969,00	€ 9.648.023,00	€ 6.729.054,00
Burgenland	€ 408.684,00	€ 1.659.741,00	€ 1.251.057,00
Niederösterreich	€ 1.683.886,00	€ 8.564.411,00	€ 6.880.525,00
Wien	€ 16.350,00	€ 29.262,00	€ 12.912,00
Oberösterreich	€ 2.605.099,48	€ 12.000.198,31	€ 9.395.098,83
<b>Subventionen</b>	<b>€ 12.433.073,03</b>	<b>€ 50.373.152,22</b>	<b>€ 37.940.079,19</b>

## Einnahmen / Ausgaben Vereine 2008

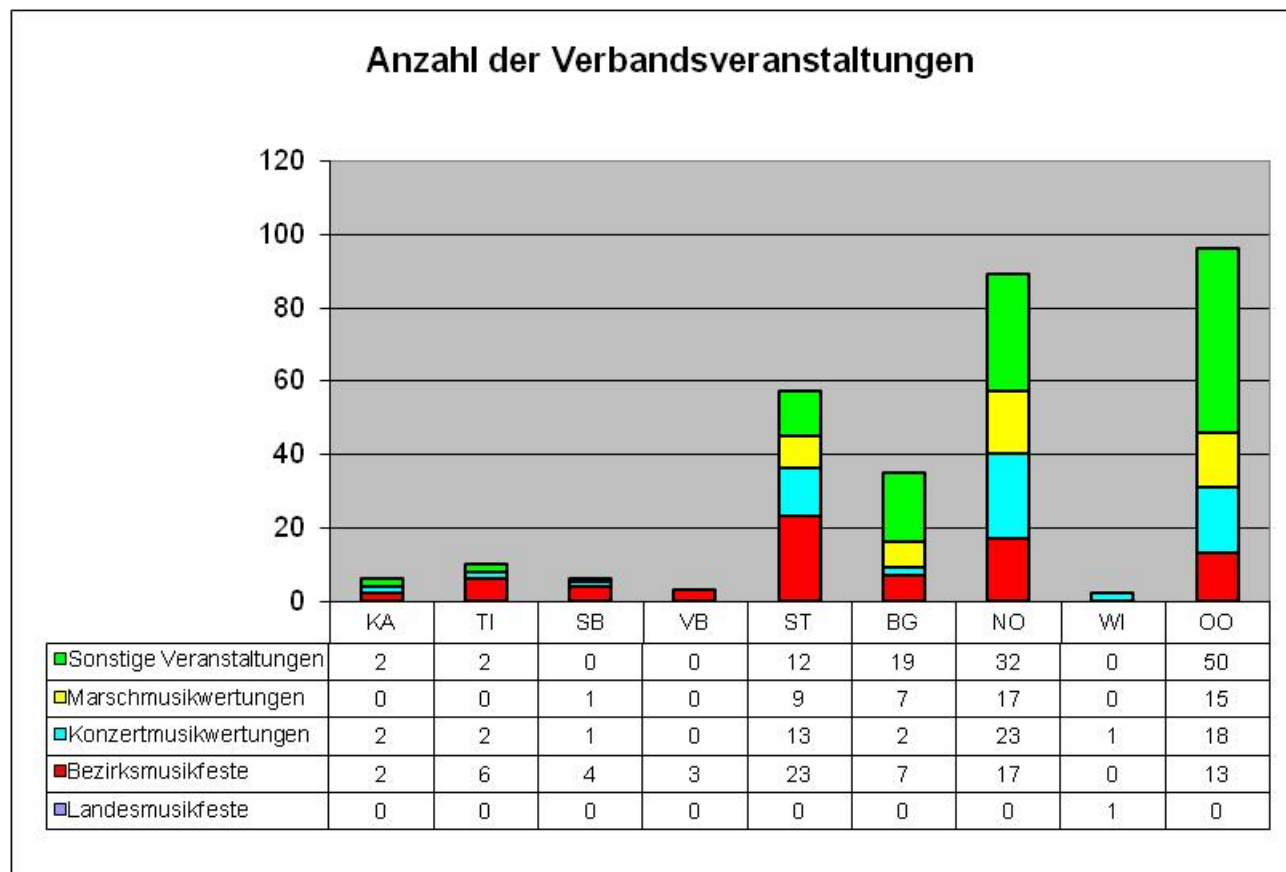


## Vergleich der Ausgaben in den letzten Jahren

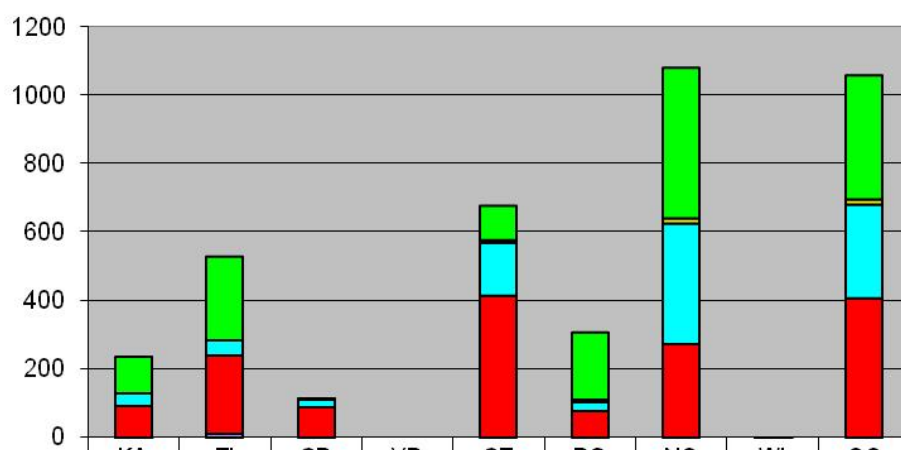


## 1.4 Verbandsveranstaltungen

Bundesland	KA	TI	SB	VB	ST	BG	NÖ	WI	OÖ	Summe Österreich
Landesmusikfeste								1		1
Teilnehmende Orchester bei Landesmusikfesten	1	14						4		19
Bezirksmusikfeste	2	6	4	3	23	7	17		13	75
Teilnehmende Orchester bei Bezirksmusikfesten	94	230	93		416	80	275		409	1597
Konzertmusikwertungen	2	2	1		13	2	23	1	18	62
Teilnehmende Orchester bei Konzertmusikwertungen	36	44	24		155	25	351	5	272	912
Marschmusikwertungen			1		9	7	17		15	49
Teilnehmende Orchester bei Marschmusikwertungen	14	71	20		94	35	269		355	858
Sonstige Veranstaltungen	2	2			12	19	32		50	117
Teilnehmende Orchester bei sonstigen Veranstaltungen	107	242			98	197	438		363	1445
Anzahl der Verbandsveranstaltungen	6	10	6	3	57	35	89	2	96	304
Teilnehmende Orchester an Verbandsveranstaltungen	252	601	137		763	337	1333	9	1399	4831



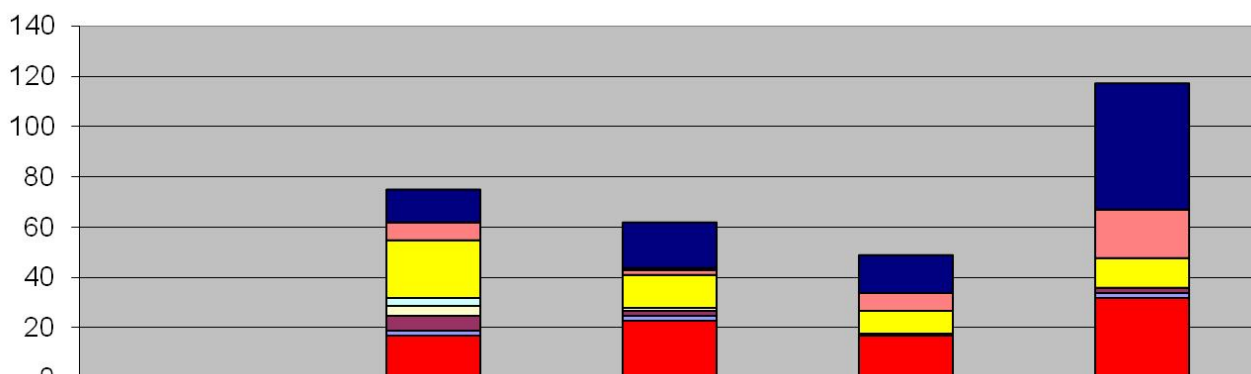
## Musikvereine bei Verbandsveranstaltungen



	KA	TI	SB	VB	ST	BG	NO	WI	OO
■ Teilnehmende Orchester bei sonstigen Veranstaltungen	107	242	0	0	98	197	438	0	363
■ Marschmusikwertungen	0	0	1	0	9	7	17	0	15
■ Teilnehmende Orchester bei Konzertmusikwertungen	36	44	24	0	155	25	351	5	272
■ Teilnehmende Orchester bei Bezirksmusikfesten	94	230	93	0	416	80	275	0	409
■ Teilnehmende Orchester bei Landesmusikfesten	1	14	0	0	0	0	0	4	0

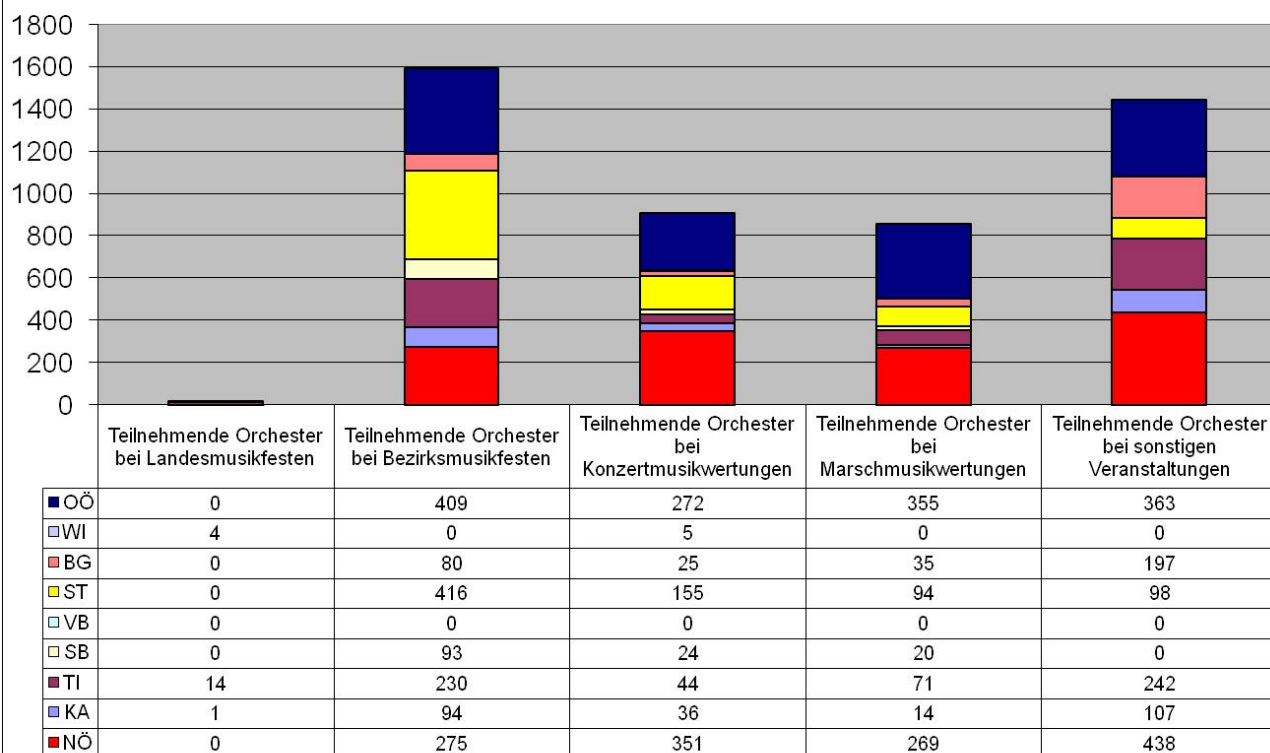
## Anzahl der Verbandsveranstaltungen nach Bundesländern

### Anzahl der Verbandsveranstaltungen



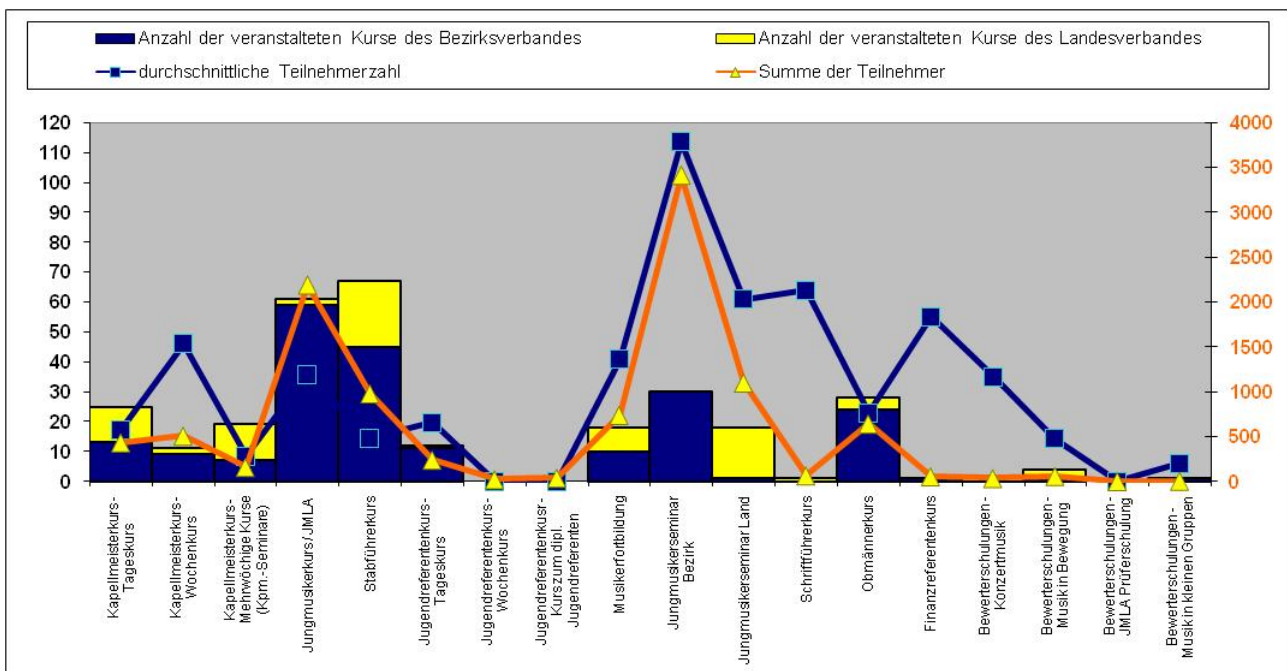
	Landesmusikfeste	Bezirksmusikfeste	Konzertmusikwertungen	Marschmusikwertungen	Sonstige Veranstaltungen
■ OÖ	0	13	18	15	50
■ WI	1	0	1	0	0
■ BG	0	7	2	7	19
■ ST	0	23	13	9	12
■ VB	0	3	0	0	0
■ SB	0	4	1	1	0
■ TI	0	6	2	0	2
■ KA	0	2	2	0	2
■ NÖ	0	17	23	17	32

## Musikvereine bei Verbandveranstaltungen



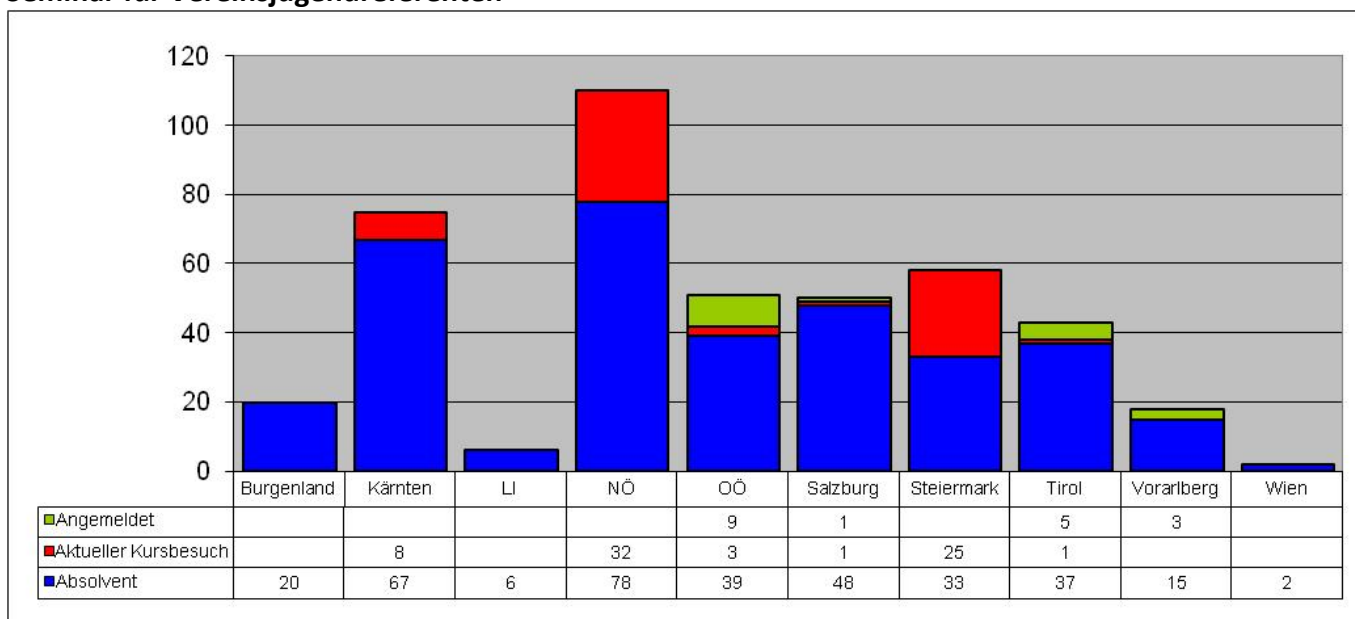
## 1.5 Fortbildungsveranstaltungen

	Anzahl der veranstalteten Kurse des Landesverbandes	Anzahl der veranstalteten Kurse des Bezirksverbandes	Summe der Teilnehmer
<b>Kapellmeisterkurs</b>			
- Tageskurs	12	13	432
- Wochenkurs	2	9	506
- Mehrwöchige Kurse (Kpm.-Seminare)	12	7	157
<b>Jungmusiker / JMLA</b>	2	59	2187
<b>Stabführerkurs</b>	22	45	977
<b>Jugendreferentenkurs</b>			
- Tageskurs	1	11	238
- Wochenkurs	---	---	23
- Kurs zum dipl. Jugendreferenten	---	---	38
<b>Musikerfortbildung</b>	8	10	735
<b>Jungmusikerseminar Bezirk</b>	---	30	3407
<b>Jungmusikerseminar Land</b>	17	---	1096
<b>Schriftführerkurs</b>	1	---	64
<b>Obmännerkurs</b>	4	24	641
<b>Finanzreferentenkurs</b>	---	1	55
<b>Bewerterschulungen</b>			
- Konzertmusik	1	---	35
- Musik in Bewegung	3	1	57
- JMLA Prüferschulung	---	---	---
- Musik in kleinen Gruppen	---	1	6
<b>Summen</b>	<b>98</b>	<b>205</b>	<b>12.519</b>





## Seminar für Vereinsjugendreferenten



## Tabelle über die Teilnehmerzahl der Seminare

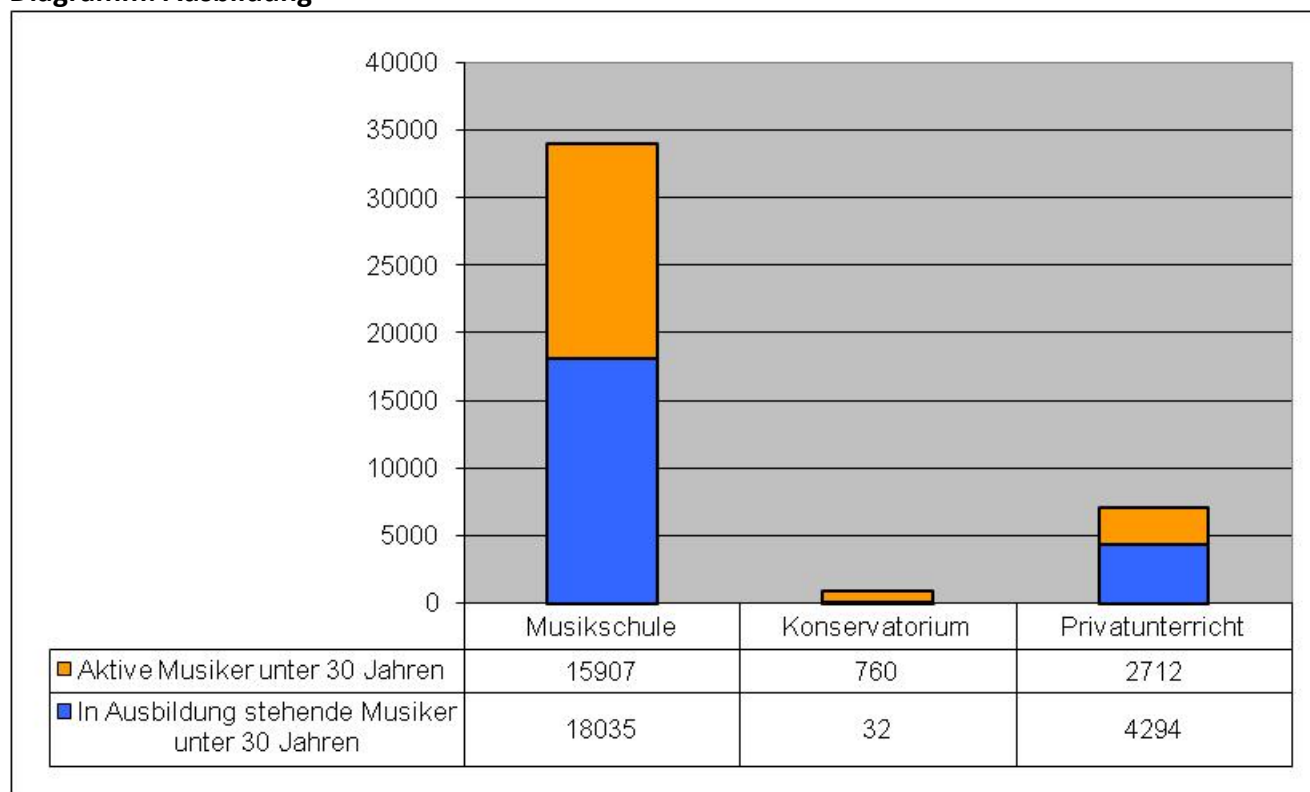
Seminar	Anzahl Teilnehmer			Gesamtergebnis
	Absolvent	Aktueller Kursbesuch	Angemeldet	
Seminar Nord I 2003/04	23			23
Seminar Nord II 2005/06	24			24
Seminar Nord III 2007/08	36	2		38
Seminar Nord IV 2009/10			9	9
Seminar Ost I 2002/03	35			35
Seminar Ost II 2004/05	32			32
Seminar Ost III 2006/07	31			31
Seminar Ost IV 2008/09		33		33
Seminar Süd I 2002/03	31			31
Seminar Süd II 2004/05	33			33
Seminar Süd III 2005/06	22			22
Seminar Süd IV 2006/07	27			27
Seminar Süd V 2008/09		35		35
Seminar West I 2003/04	30			30
Seminar West II 2005/06	22			22
Seminar West III 2009/10			9	9
Gesamtergebnis	346	70	18	434

## 1.6 (Jung)Musiker-Ausbildung - Instrumentalausbildung \*!

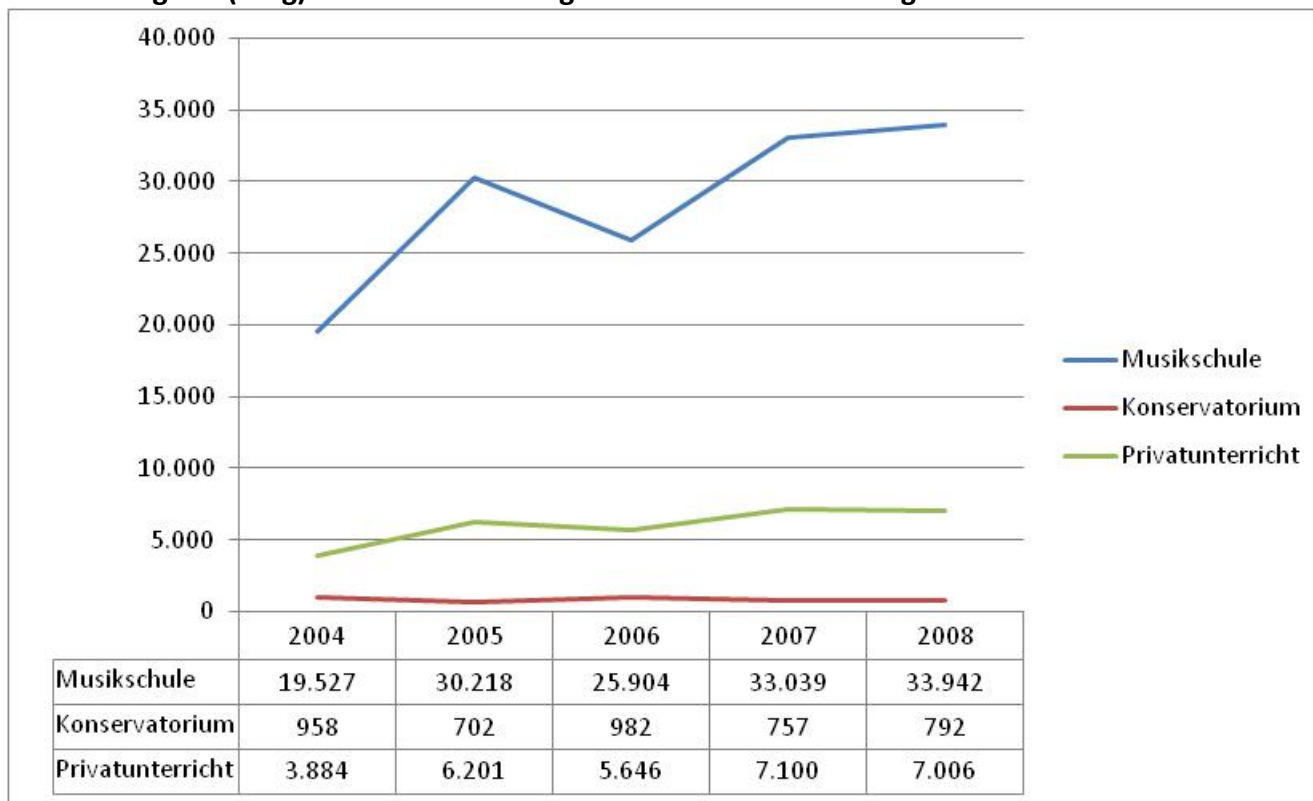
		KA	TI	SB	VB	ST	BG	NÖ	WI	OÖ	Gesamt
Jungmusiker Kapellenmitglieder, ordentliche Mitglieder	Musikschule	1.194	3.614	1.381	576	3.350	519	---	110	5.163	<b>15.907</b>
	Konservatorium	113	197	75	35	307	29	---	4	---	<b>760</b>
	Privatunterricht	100	420	476	54	779	117	---	18	748	<b>2.712</b>
Jungmusiker, in Ausbildung; außerordentliche Mitglieder	Musikschule	1.227	3.875	906	1.492	5.755	781	---	48	3.951	<b>18.035</b>
	Konservatorium	22	2	6	---	2	---	---	---	---	<b>32</b>
	Privat	92	185	308	185	1.065	239	---	38	2.182	<b>4.294</b>
<b>Summe</b>		<b>2.748</b>	<b>8.293</b>	<b>3.152</b>	<b>2.342</b>	<b>11.258</b>	<b>1.685</b>	<b>---</b>	<b>218</b>	<b>12.044</b>	<b>41.740</b>

\* Werte wurden nicht von allen Bundesländern erhoben.

Diagramm: Ausbildung



## Entwicklung der (Jung)Musiker-Ausbildung - Instrumentalausbildung in den letzten Jahren

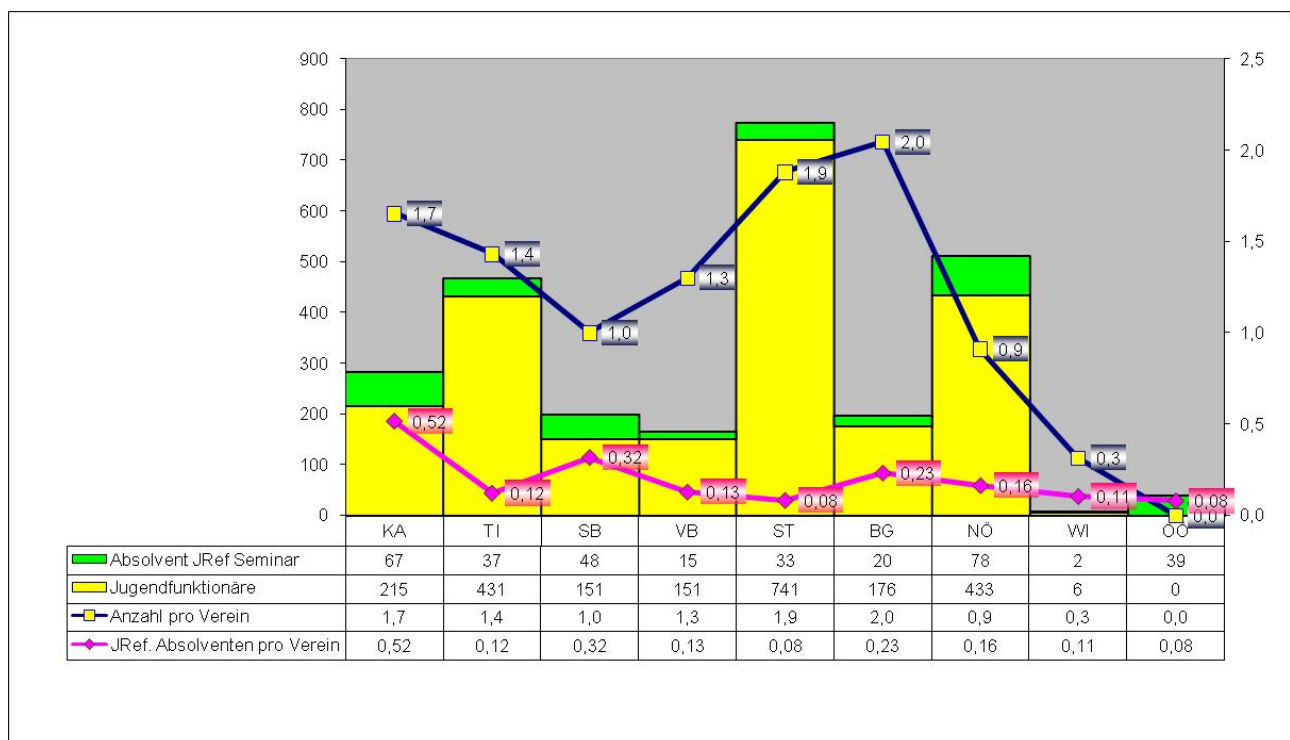


## 1.7 Jugendfunktionäre / Jugendreferenten

	KA	TI	SB	VB	ST	BG	NÖ	WI	OÖ	Summe Österreich
Vereinsjugendfunktionäre bis 30	156	292	112	102	577	131	121	5	---	1496
Vereinsjugendfunktionäre über 30	59	139	39	49	164	45	312	1	---	808
Bezirksjugendfunktionäre bis 30	6	16	6	12	9	2	2	---	---	53
Bezirksjugendfunktionäre über 30	6	17	5	---	36	6	14	---	---	84
Landesjugendfunktionäre bis 30	---	---	1	---	---	---	---	---	---	1
Landesjugendfunktionäre über 30	3	2	2	2	2	1	1	2	---	15
<b>Summe Jugendfunktionäre</b>	<b>230</b>	<b>466</b>	<b>165</b>	<b>165</b>	<b>788</b>	<b>185</b>	<b>450</b>	<b>8</b>	<b>---</b>	<b>2457</b>

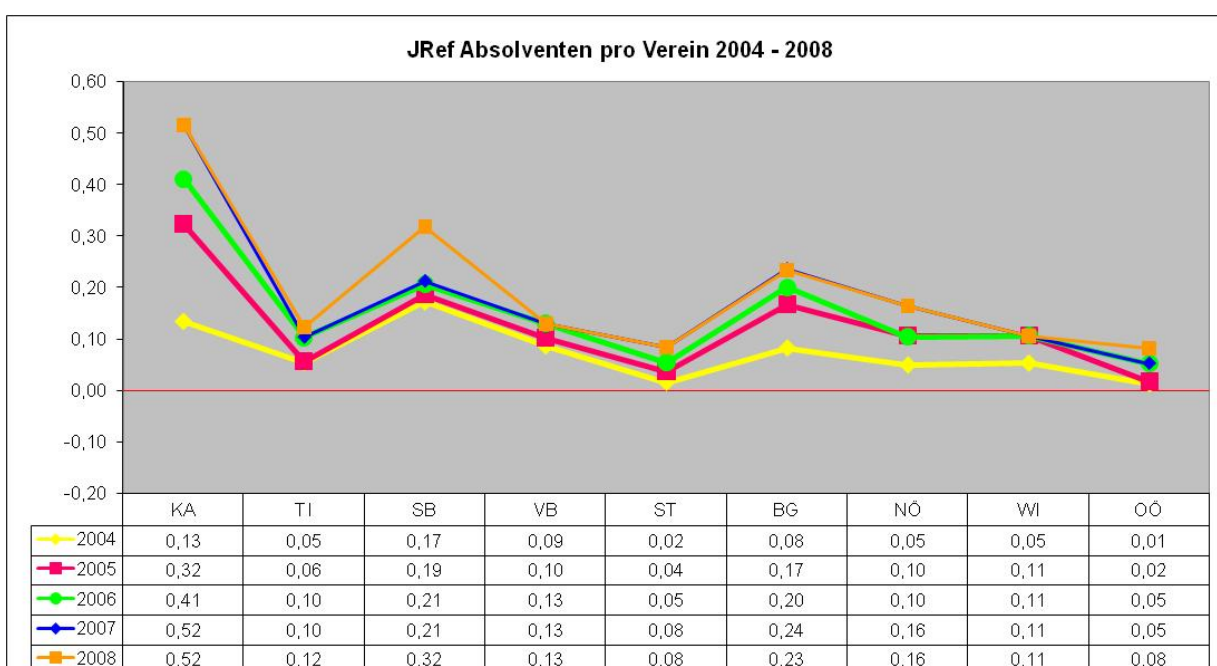
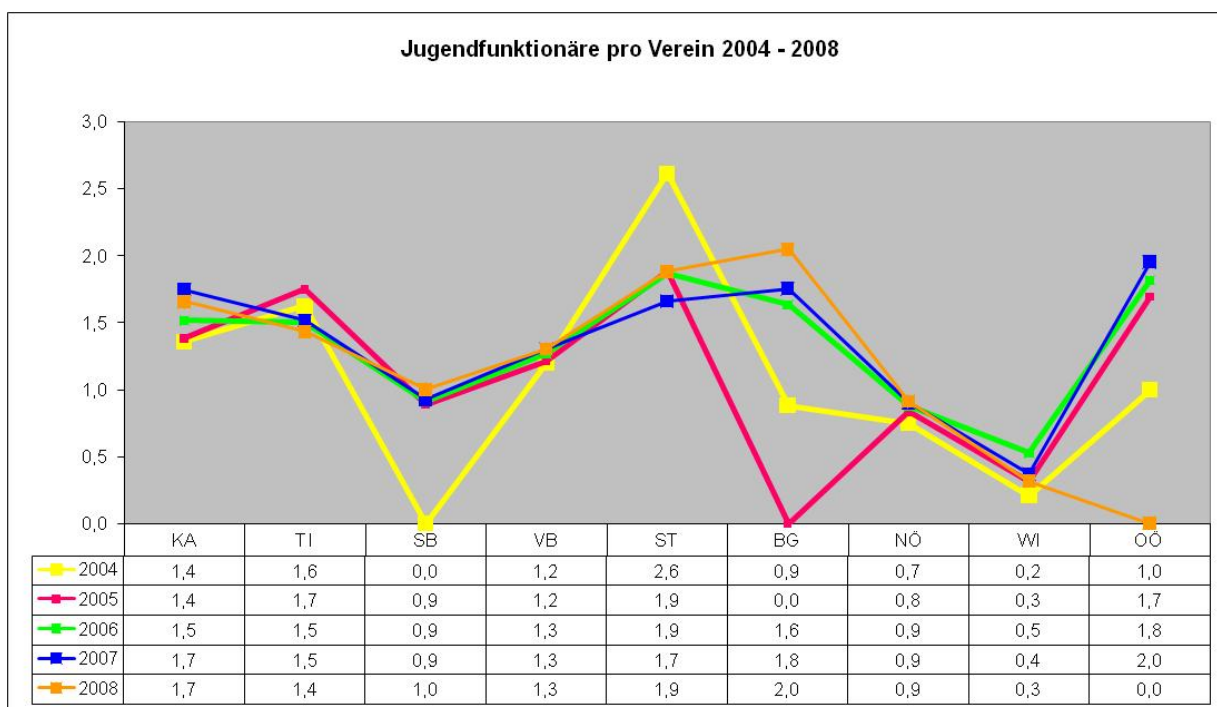
In dieser Tabelle sind auch die Stellvertreter miteffasst.

Das Diagramm zeigt die Anzahl der gemeldeten Vereinsjugendreferenten sowie die Anzahl der Absolventen des Jugendreferentenseminars. Ebenfalls ist der Anteil der Jugendreferenten pro Verein aufgezeigt! (Die Anzahl der Jugendreferenten wurde uns nicht von allen Bundesländern gemeldet!)



## Änderung der Jugendfunktionäre und JRef. Absolventen in den Jahren 2004 – 2008

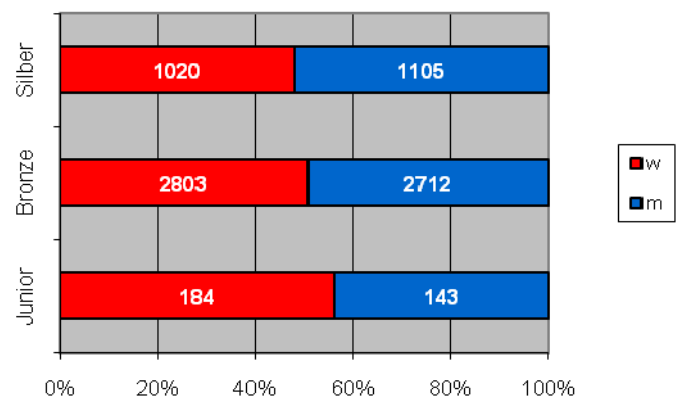
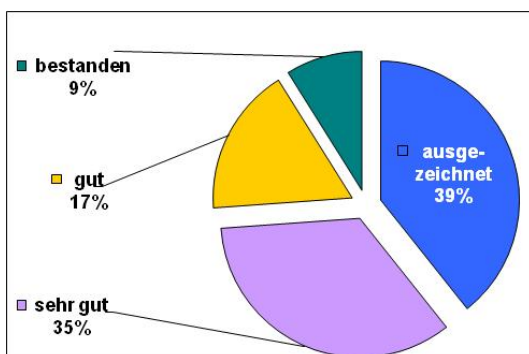
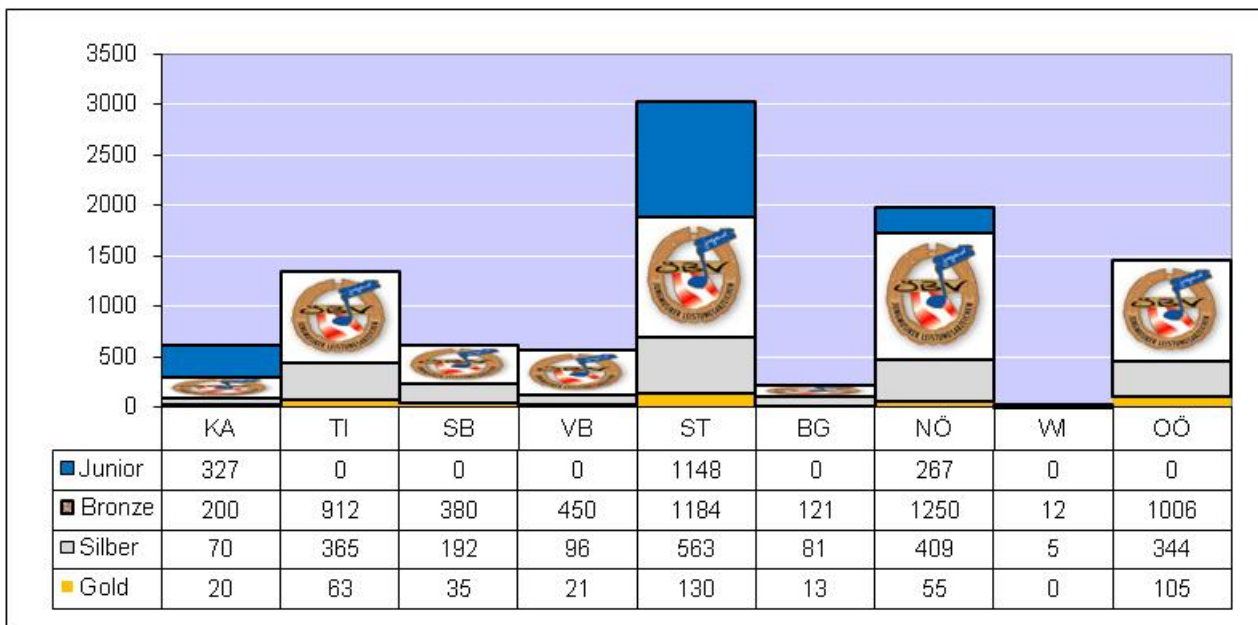
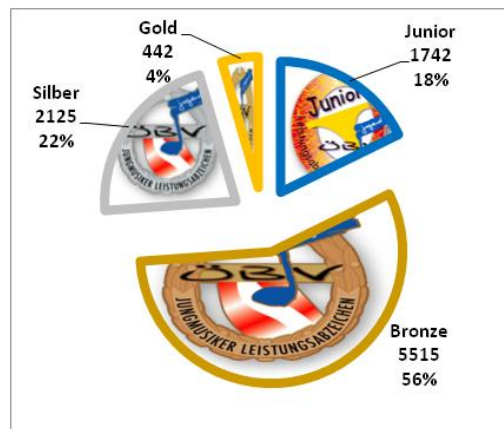
		KA	TI	SB	VB	ST	BG	NÖ	WI	OÖ
Anzahl Jugendfunktionäre pro Verein	2004	1,4	1,6		1,2	2,6	0,9	0,7	0,2	1,0
	2005	1,4	1,7	0,9	1,2	1,9	0,0	0,8	0,3	1,7
	2006	1,5	1,5	0,9	1,3	1,9	1,6	0,9	0,5	1,8
	2007	1,7	1,5	0,9	1,3	1,7	1,8	0,9	0,4	2,0
	2008	1,7	1,4	1,0	1,3	1,9	2,0	0,9	0,3	
JRef. Absolventen pro Verein	2004	0,13	0,05	0,17	0,09	0,02	0,08	0,05	0,05	0,01
	2005	0,32	0,06	0,19	0,10	0,04	0,17	0,10	0,11	0,02
	2006	0,41	0,10	0,21	0,13	0,05	0,20	0,10	0,11	0,05
	2007	0,52	0,10	0,21	0,13	0,08	0,24	0,16	0,11	0,05
	2008	0,52	0,12	0,32	0,13	0,08	0,23	0,16	0,11	0,08



## 1.8 Prüfungen, Wettbewerbe

### 1.8.1 Leistungsabzeichen

Abzeichen	Anzahl
Junior	1742
Bronze	5515
Silber	2125
Gold	442
<b>Gesamt</b>	<b>9824</b>



In dieser Tabelle sind die von den Landesverbänden gemeldeten Erfolge der JMLA Prüfungen angeführt.

Paritätenverteilung – JMLA

## Musikerleistungsabzeichen

Bundesland	KA	TI	SB	VB	ST	BG	NÖ	WI	OÖ	Summe Österreich
Bronze	8	25	6		28	4	44		12	127
Silber	2	12	4		8	5	8		13	52
Gold	2	10	3		1		2		5	23
Gesamt	12	47	13		37	9	54		30	202

### 1.8.2 Musik in kleinen Gruppen

Da der Wettbewerb Musik in kleinen Gruppen in einem 2-Jahreszyklus stattfindet, ist eine sinnvolle Auswertung auch nur im Zweijahreszyklus möglich!

Die Tabelle gilt für das Jahr 2008, in dem der Bundeswettbewerb stattgefunden hat. Die im Jahr 2007 stattgefundenen Bezirkswettbewerbe werden im Jahresbericht 2008 berücksichtigt!

	Anzahl Gruppen	Anzahl Teilnehmer	durchschnittliche Größe eines Ensembles
Bezirkswettbewerbe	1489	4894	3,3
Landeswettbewerbe	277	1311	4,7
Bundeswettbewerb	48	188	3,9
<b>Gruppen bei Wettbewerben 2007/2008</b>	<b>1814</b>	<b>6352</b>	



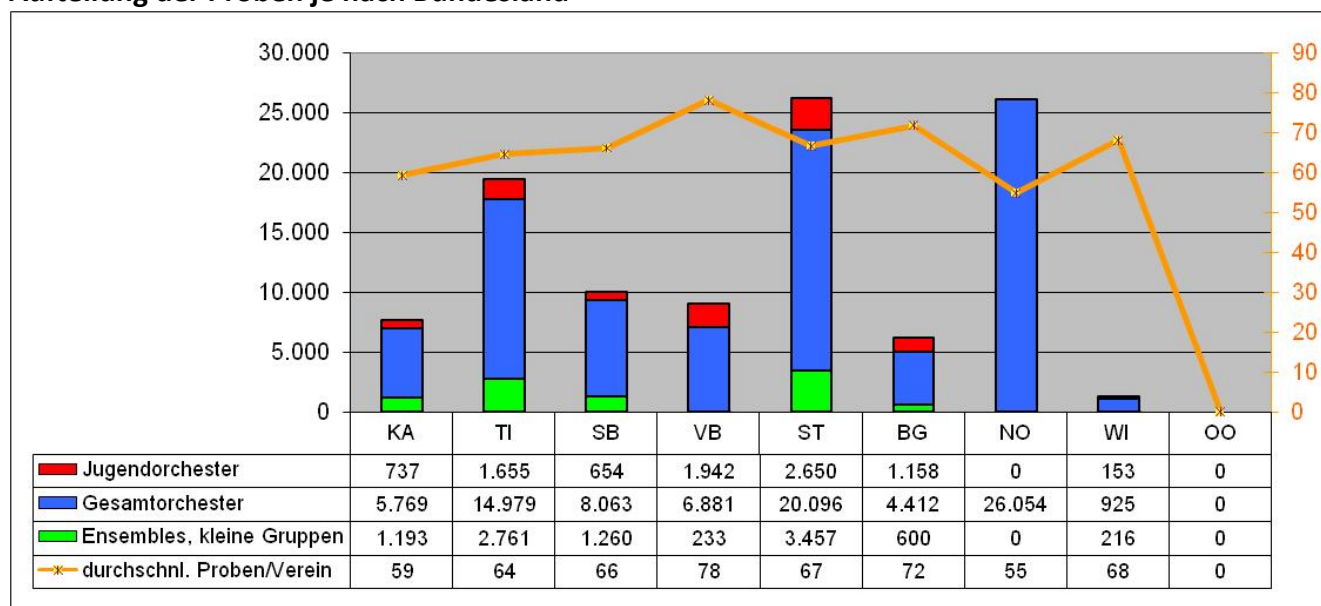
## JBO Wettbewerb

Der nächste Bundeswettbewerb findet 2009 statt und wird im Jahresbericht 2009 ausgewertet!

## 1.9 Proben­tätigkeiten

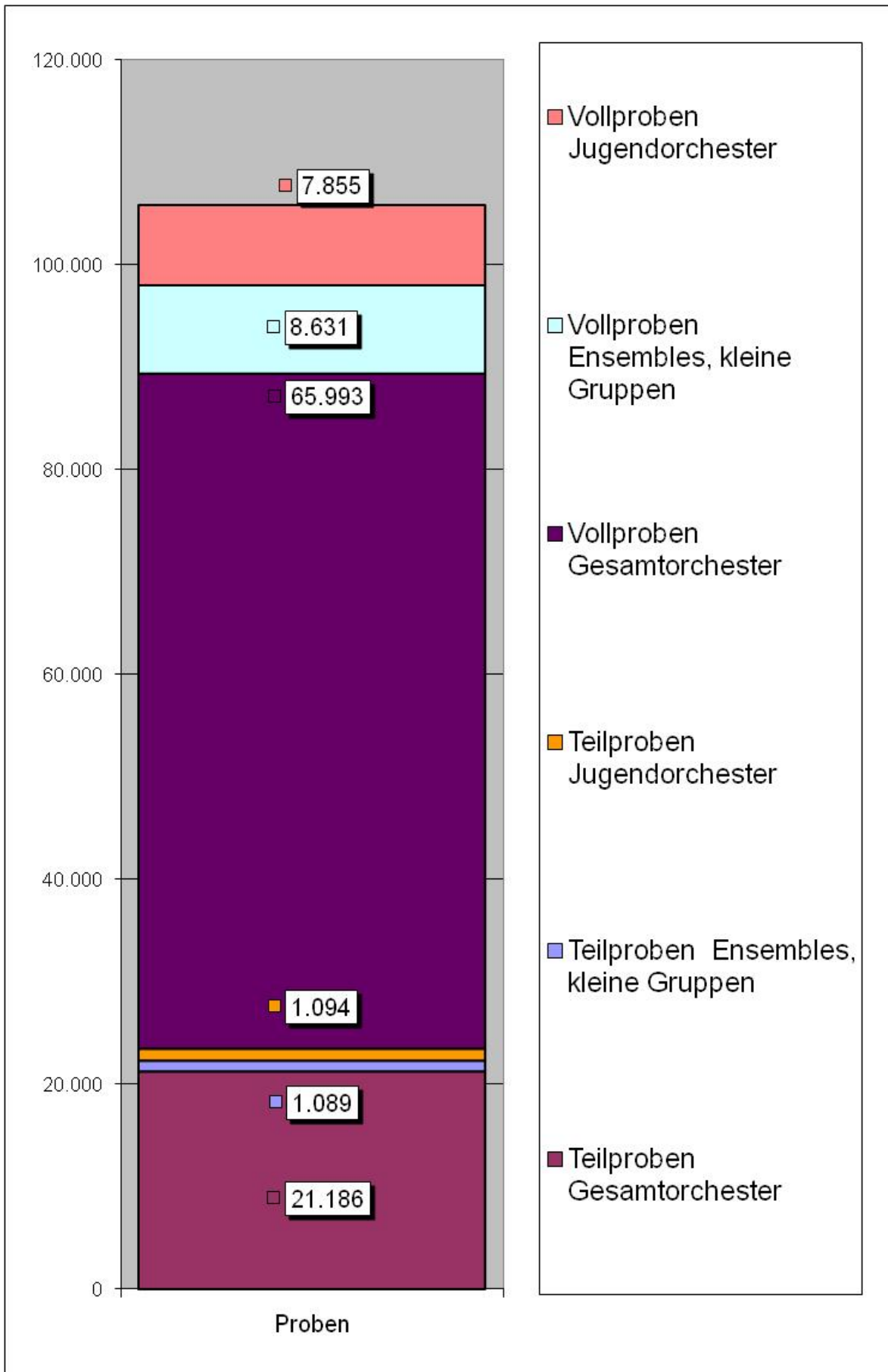
		KA	TI	SB	VB	ST	BG	NÖ	WI	OÖ	Summe Österreich
Vollproben	Gesamtorchester	4.299	10.882	5.625	5.446	15.459	3.631	19.811	840		65.993
	Ensembles, kleine Gruppen	1.020	2.506	1.151	210	3.089	493		162		8.631
	Jugendorchester	685	1.522	587	1.753	2.260	972		76		7.855
Teilproben	Gesamtorchester	1.470	4.097	2.438	1.435	4.637	781	6.243	85		21.186
	Ensembles, kleine Gruppen	173	255	109	23	368	107		54		1.089
	Jugendorchester	52	133	67	189	390	186		77		1.094
<b>Anzahl der Proben</b>		<b>7.699</b>	<b>19.395</b>	<b>9.977</b>	<b>9.056</b>	<b>26.203</b>	<b>6.170</b>	<b>26.054</b>	<b>1.294</b>		<b>105.848</b>

### Aufteilung der Proben je nach Bundesland





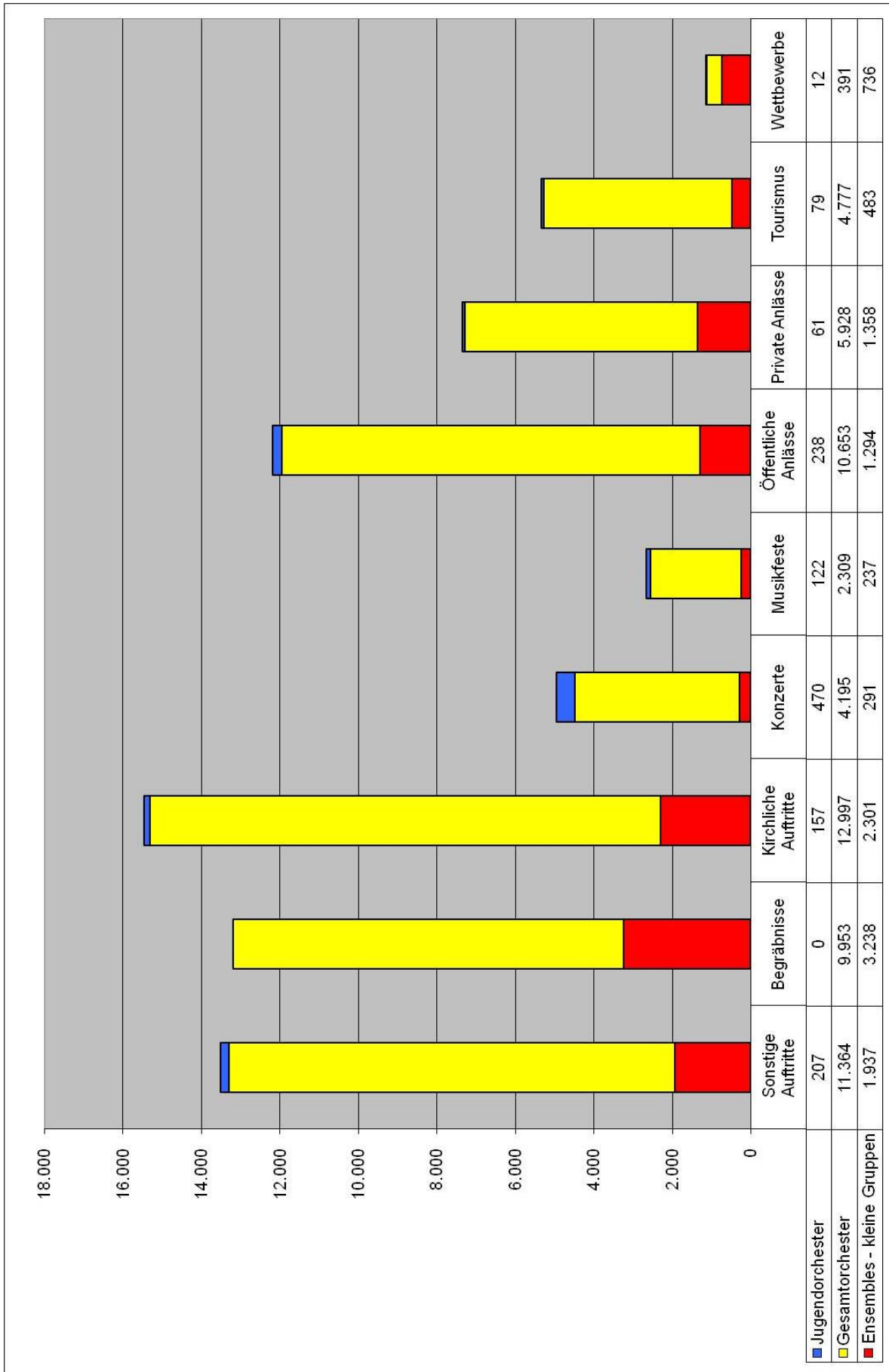
## Zusammenfassung der Proben



## 1.10 Auftritte

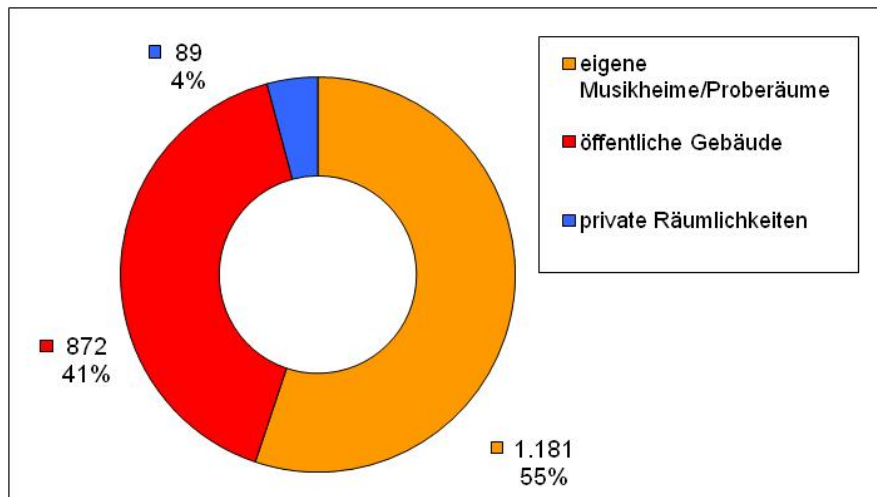
		KA	TI	SB	VB	ST	BG	NÖ	WI	OÖ	Summe Österreich
Musikfeste	Gesamtorchester	118	126	105	73	412	112	288	10	1.065	2.309
	Ensemble, kleine Gruppen	27	47	32	---	98	28	---	5	---	237
	Jugendorchester	13	29	9	14	30	24	---	3	---	122
Konzerte	Gesamtorchester	205	724	267	182	772	145	745	22	1.133	4.195
	Ensemble, kleine Gruppen	21	81	28	---	153	6	---	2	---	291
	Jugendorchester	30	118	48	81	151	39	---	3	---	470
Öffentliche Anlässe	Gesamtorchester	715	1.226	429	328	1.438	425	3.402	38	2.652	10.653
	Ensemble, kleine Gruppen	166	447	164	---	455	59	---	3	---	1.294
	Jugendorchester	16	42	11	53	74	42	---	---	---	238
Private Anlässe	Gesamtorchester	294	787	692	299	1.232	377	888	24	1.335	5.928
	Ensemble, kleine Gruppen	229	433	150	---	488	36	---	22	---	1.358
	Jugendorchester	7	5	4	12	28	3	---	2	---	61
Tourismus	Gesamtorchester	293	1.975	627	164	425	100	548	16	629	4.777
	Ensemble, kleine Gruppen	40	133	110	---	171	25	---	4	---	483
	Jugendorchester	6	34	6	20	10	3	---	---	---	79
Kirchlich	Gesamtorchester	487	2.115	769	548	2.141	345	3.128	22	3.442	12.997
	Ensemble, kleine Gruppen	224	974	334	---	689	62	---	18	---	2.301
	Jugendorchester	14	40	13	41	39	9	---	1	---	157
Begräbnisse	Gesamtorchester	154	384	646	160	2.121	268	2.576	7	3.637	9.953
	Ensemble, kleine Gruppen	377	829	618	---	1.328	79	---	7	---	3.238
	Jugendorchester	---	---	---	---	---	---	---	---	---	---
Wettbewerbe	Gesamtorchester	42	82	---	---	204	58	---	5	---	391
	Ensemble, kleine Gruppen	20	34	---	---	236	1	443	2	---	736
	Jugendorchester	2	5	---	---	5	---	---	---	---	12
Sonstige Auftritte	Gesamtorchester	273	1.286	730	778	2.254	569	1.874	40	3.560	11.364
	Ensemble, kleine Gruppen	123	544	485	---	726	54	---	5	---	1.937
	Jugendorchester	13	40	21	85	39	5	---	4	---	207
		<b>3.909</b>	<b>12.540</b>	<b>6.298</b>	<b>2.838</b>	<b>15.719</b>	<b>2.874</b>	<b>13.892</b>	<b>265</b>	<b>17.453</b>	<b>75.788</b>

## Diagramm Auftritte



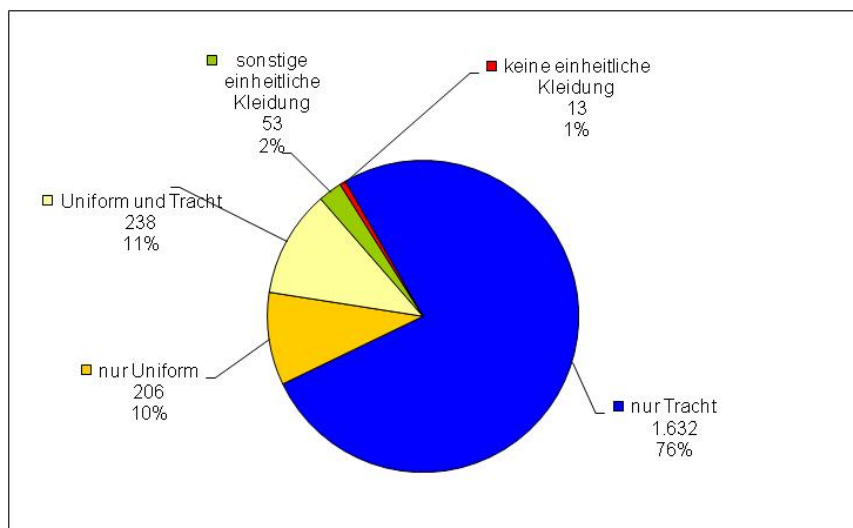
### 1.11 Probelokale

	KA	TI	SB	VB	ST	BG	NÖ	WI	OÖ	Summe Österreich
eigene Musikheime/Proberäume	46	83	29	46	292	57	319	1	308	1.181
öffentliche Gebäude	72	210	98	67	88	29	144	3	161	872
private Räumlichkeiten	11	7	15	7	14		11	15	9	89
<b>Summe</b>	<b>129</b>	<b>300</b>	<b>142</b>	<b>120</b>	<b>394</b>	<b>86</b>	<b>474</b>	<b>19</b>	<b>478</b>	<b>2142</b>



### 1.12 Bekleidung

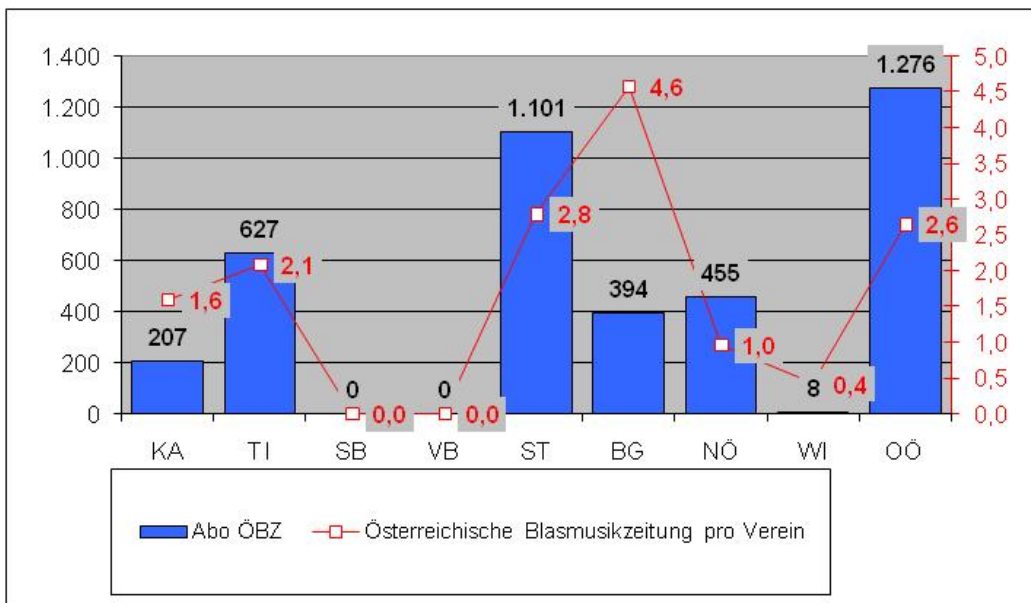
	KA	TI	SB	VB	ST	BG	NÖ	WI	OÖ	Summe Österreich
nur Tracht	100	138	106	85	339	69	389	4	402	1.632
nur Uniform	15	9	12	12	33	10	54	10	51	206
Uniform und Tracht	14	151	19	2	15	5	7	1	24	238
sonstige einheitliche Kleidung	1	2	4	7	7	2	21	4	5	53
keine einheitliche Kleidung			1	8			4			13
<b>Summe</b>	<b>130</b>	<b>300</b>	<b>142</b>	<b>114</b>	<b>394</b>	<b>86</b>	<b>475</b>	<b>19</b>	<b>482</b>	<b>2.142</b>



### 1.13 ÖBZ

ÖBZ Bezug	KA	TI	SB	VB	ST	BG	NÖ	WI	OÖ	Summe Österreich
durch Vereine	206	625			1.051	374		5	1.276	3.537
durch Bezirksverband	1	2								3
durch Landesverband					50	20	455	3		528
<b>Summe</b>	<b>207</b>	<b>627</b>	<b>0</b>	<b>0</b>	<b>1.101</b>	<b>394</b>	<b>455</b>	<b>8</b>	<b>1.276</b>	<b>4.068</b>

- ÖBZ Bezüge wurden über die Vereine erhoben und stimmen nicht mit den Abnehmerzahlen des Verlages überein!



\* In Salzburg/Vorarlberg wurden die Abos der ÖBZ nicht erhoben

### 1.14 Internet

	KA	TI	SB	VB	ST	BG	NÖ	WI	OÖ	Summe Österreich
Vereine mit Homepage	83	208	96	114	220	59	253	18	345	1.396
Bezirke mit Homepage		3	4		4		6			17
Homepage des Landes	1	1	1	1	1	1	1	1	1	7
<b>Summe</b>	<b>84</b>	<b>212</b>	<b>101</b>	<b>115</b>	<b>225</b>	<b>60</b>	<b>260</b>	<b>19</b>	<b>346</b>	<b>1.420</b>